



«Дюймовочка»

Будем знакомы!

Детки в садике живут,
Здесь играют и поют,
Здесь друзей себе находят,
На прогулку с ними ходят.
Вместе спорят и мечтают,
Незаметно подрастают.
Детский сад — второй ваш дом,
Как тепло, уютно в нем!
Вы его любите, дети,
Самый добрый дом на свете!



Вас приветствует подготовительная группа «Ромашки»! Мы стали взрослее еще на год, совсем скоро отправимся в школу. Будни в нашей группе проходят очень весело и интересно. У нас совсем нет времени скучать.

Мы любим принимать активное участие в различных акциях, изготавливая открытки или совместно с родителями собираем благотворительную помощь для животных, одиноких пенсионеров или детей, которые находятся в малообеспеченных семьях.



Также с удовольствием совместно с воспитателями или родителями подготавливаемся к различным конкурсам и занимаем призовые места. Помимо этого, ребята активно проявляют себя в рисова-

нии, конструировании, лепке, поделках. Минутки отдыха отводятся на интересные развлечения и игры, ведь игра, как мы знаем является ведущим видом деятельности ребенка. Дети с удовольствием включаются в сюжетно-ролевые игры по ПДД, самостоятельно придумывают игры на различные темы.



Уже зимними традициями стало для нашей группы – это постройка на участке снежной горки, крепости, игра в снежные городки.



С удовольствием мы посещаем различные кружки, на которых мы танцуем, поем, изготавливаем какие-нибудь интересные поделки.

Очень жаль, что так быстро пролетели четыре года и уже совсем скоро мы отправимся в школу, покорять новые вершины.

*(воспитатели: Медкова Н.А.
Чернышова О.М.)*

*младший воспитатель:
Лейко И.Г.)*



**МАДОУ ДСКН
№ 7
г. Сосновоборска**

Выпуск 19, январь 2022 г

Тел. 8(39131)25381

Выпуск подготовили

- ☺ Захарова Ж.Н.
- ☺ Медкова Н.А.
- ☺ Чернышова О.М.

Ответственный:

- ☺ Потупчик М.Н.

В этом выпуске:

Новости	2
Детская страничка	3
Читаем с мамой	5
Почемучка	6
Поделки - переделки	7
Наша жизнь в детском саду	8

Коротко о главном

«Колядки»

С давних времен с 6 по 18 января, в России отмечали Святки. В эти дни люди собирались группами и ходили по дворам колядовать. Колядовали не только взрослые, но и дети.



Колядующие «переряжались», и пели обрядовые песни-колядки, особый вариант западных рождественских гимнов. В этих песнях было пожелание здоровья, богатства, благополучия. Хозяева в

знак благодарности предлагали колядующим угощение.

Мы с детьми решили поиграть в колядки. Во время новогодних каникул ребята разучили с родителями песенки-колядки. 13 января, в канун Старого Нового Года, нарядившись и взяв с собой шумовые музыкальные инструменты, мы отправились в гости к ребятам из других групп колядовать. Это вызвало много положительных эмоций, как у колядующих, так и у ребят, к которым мы приходили. Дети с радостью исполняли песенки, получая в награду аплодисменты и конечно же сладкие угощения, о которых заранее позаботились родители и воспитатели. Вернувшись в группу, дети разделили угощение и с восторгом вечером рассказывали родите-

лям о прошедшем развлечении.

Вот так в игре, дети не только познакомились со старинными традициями, но и стали их участниками.

(воспитатель:
Захарова Ж.Н.)



Поделки—перделки «Веселые пингвинята»

Для того, чтобы сделать пингвинят, нам потребуются следующие материалы:

- ◆ яичные лотки из прессованного картона;
- ◆ кисточки;
- ◆ краски;
- ◆ цветная бумага;
- ◆ ножницы
- ◆ клей
- ◆ глазки

В первую очередь, разрежьте картонный лоток на ячейки. Аккуратно зачистите их от неровностей. Подравняйте низ, чтобы заготовки стояли ровно и не шатались.



Возьмем парочку и раскрасим черной гуашью верх, бока и спинку. Белой краской—животик.



Пока все сохнет, вырежем дополнительные необходимые детали для этой поделки из цветной бумаги, треугольники и лапки.



Приклеиваем все детали и пингвин из коробки от яиц готов!



Источник:
<https://kroshkiladoshki.com/ak-sdelat-pingvina-iz-korobki-ot-yaits/>


«Подвеска—Снеговик»

Для изготовления поделки, вам понадобится:


- ◆ лист картона;
- ◆ простой карандаш;
- ◆ ножницы;
- ◆ верёвочка;
- ◆ скотч;
- ◆ пластилин белого, оранжевого, коричневого, чёрного, синего, фиолетового и зелёного цвета;
- ◆ шпажка;
- ◆ стек.

Необходимо из белого картона вырезать круг, затем облепить его белым пластилином с двух сторон. Затем слепить овальные ножки из фиолетового пластилина и прикрепить их к нижней части.

Источник:
<https://svoimirukamy.com/figurki-iz-plastilina-dlya-detej.html>




Из оранжевого пластилина скатайте овальный носик и прикрепите его. Из черного пластилина сделайте глазки и улыбку для снеговика.



Скатайте две пуговицы из синего пластилина и прикрепите.

Скатайте колбаски из фиолетового и синего пластилина, затем сформируйте шапочку, как пока-



зано на изображении.

Делаем помпон, ручки—палочки и прикрепляем. Прорисовываем узор на шапке с помощью шпажки и рисуем линии на ножка.

Приделываем верёвочку. Снеговик готов!



Почемучка


Правда, что птицы могут погибнуть зимой?



К сожалению, это происходит достаточно часто. Однако, в самые суровые зимы птицы погибают не от холода, а из-за голода. Если бы у них было достаточно пищи, никакой мороз им не был страшен. Поэтому стоит проявить заботу о братьях наших меньших и найти время покормить их. И попроси сделать это друзей и близких.

Источник: <http://pravda-cto.ru/pravda-cto-zimj-pticy-mogut-pogibnut/>

Правда, что киви родом из Китая?



Это верно только наполовину: такого фрукта (а точнее, ягоды), получившего название киви, в природе не существует. А то растение, которое мы употребляем в пищу принадлежит к роду актинидий и на самом деле называется актинидия китайская. Его плоды в Европу попали из Китая. А привычное название они получили по имени компании «Киви», которая поставляла их на рынке европейских государств. Иногда эту ягоду называют «китайским» крыжовником.

Источник: <https://domovenok-as.ru/yeto-interesno/raskaz-pro-kivi-dlja-detei-2-klasa.html>

Почему ёжики колючие?



Природа наградила ежей колючками, чтобы сделать их неуязвимыми для врагов.

Источник: <https://zoogalaktika.ru/for-children/pochemuchki>

Чем нюхают змеи?



У змей отлично развито обоняние. Но нюхают они не носом, а языком. Во рту змеи находится глубокая ямка, «якобсонов» орган. Высунув свой раздвоенный язык на одно лишь мгновение, змея, улавливает микроскопические частицы, находящиеся в воздухе, а затем вкладывает свой язык в ямку и получает всю необходимую информацию.

Источник: <https://zoogalaktika.ru/for-children/pochemuchki>

Как паук плетет паутину?



У паука в животе располагаются специальные железы, которые производят жидкий шелк. При контакте с воздухом, он тут же застывает, превращаясь в тончайшие нити.

Источник: <https://zoogalaktika.ru/for-children/pochemuchki>

Детская страничка

Обведи по пунктирным линиям

Загадки

Белый дед, белее нет.
Старый, горбатый, лежит возле ха-
ты.
Лежит всю зиму — никто не под-
нимет.
Весна придет — он сам уйдет.
(Сугроб)

Все лето стояли,
Зимы ожидали,
Дождались поры,
Помчались с горы.
(Санки)


По тропинкам, по дорожкам
Кто идет на снежных ножках?
Кто способен на уловки,
Носик у него морковка?
По весне растает вмиг Это белый...
(Снеговик)

Их треплют, катают,
А зимой таскают.
(Валенки)

Свяжет бабушка их внучке,
Чтоб зимой не мерзли ручки.
Сохранят тепло сестрички —
Шерстяные...
(Варежки)

У нас под самой крышей
Белый гвоздь растет,
Но как солнышко взойдет,
Гвоздь растает, упадет
(Сосулька)

Источник: <https://multi-mama.ru/zagadki-pro-zimu/>



Источник: <https://www.analogi.net/wp-content/uploads/obvodilka-zima-scaled.jpg>

Выучи с мамой «Снегири»

Выбегай поскорей
Посмотреть на снегирей.
Прилетели, прилетели,
Стайку встретили метели!
А Мороз-Красный Нос
Им рябинки принес.
Хорошо угостил,
Хорошо подсластил.
Зимним вечером поздним
Ярко-алые грозди.
(А. Прокофьев)

Источник: <https://www.pravmir.ru/stixi-pro-zimu/>





Юный эрудит!

Найди отличия



Источник: <https://heaclub.ru/tim/b19bdfc1da2fcb6a609f2ecbb7c29a58.jpg>

Зарисуй такое количество кружков, из которых состоит снеговик



Посчитай предметы и запиши




Источник: <https://i.pinimg.com/originals/36/7e/69/367e692ec1610816de9da90882d4a90c.jpg>

Источник: https://1.bp.blogspot.com/-wbfzrdztbLE/X90Alo2t_dI/AAAAAAAAHZ0/-h1oezOwsHc2-oGdJBx18BR9KDG-CahQDQCLcBGAsYHQ/s1600/%25D0%2597%25D0%25B0%25D1%25

« Как отдыхал подъемный кран»

Автор: Цыферов Г.М.

Целую неделю работали на стройке два подъемных крана. А когда настал выходной день, решили они поехать за город — за высокий холм, за голубую речку, за зелёную поляну — отдохнуть.



И только расположились подъемные краны на мягкой траве среди душистых цветов, как притапал на поляну маленький медвежонок и жалобно попросил:

— Я уронил в речку моё ведёрко. Пожалуйста, достаньте мне его!

— Ты же видишь, я отдыхаю, — сказал один подъемный кран.

А другой ответил:

— Ну что ж, ведёрко достать — не стены ставить.

Поднял подъемный кран ведёрко, отдал медвежонку и подумал: «Теперь и отдохнуть можно». Да не тут-то было.

Прискакал на полянку зелёный лягушонок:

— Уважаемые подъемные краны, пожалуйста, прошу вас, спасите моего братца! Он прыгал, прыгал — и запрыгнул на деревце. А слезть не может.

— Но я ведь отдыхаю! — ответил лягушонку один кран.



А другой сказал:

— Ну что ж, лягушонка спасти — не груз нести.

И снял с дерева озорного лягушонка.


— Бре-ке-ке-ке! Ква-ква! Какой добрый подъемный кран! — заквакали благодарные лягушата и пустились наперегонки к болотцу.

— Так ты никогда не отдохнёшь! — заскрипел один подъемный кран.

— Отдохну! — весело ответил другой и положил свою длинную стрелу на сосновую ветку.

— Ах! — воскликнула рыжая белочка — хозяйка сосны. — Как хорошо, что вы ко мне заглянули! Целое лето я собирала на зиму грибы. А поднять в дупло корзину не могу. Пожалуйста, помогите мне!

— Ну что же, — с готовностью ответил подъемный кран. — Корзину поднять — не вагон разгрузать.



Поднял кран корзинку с грибами и поставил прямо в белочкино дупло.

— Спасибо! Большое спасибо, милый подъемный кран! Вы мне так помогли!

— Ну что вы! — смущённо ответил подъемный кран. — Это такие пустяки!

Теперь подъемный кран мог и отдохнуть. Да только пора было собираться в обратный путь, домой. Наступил вечер.

Провожать подъемные краны пришли зелёные лягушата, маленький медвежонок и рыжая белочка.

Стрелу подъемного крана украшал букет ярких полевых цветов — подарок лесных зверушек.

— Ну как вы отдохнули? — спросил у подъемных кранов их друг — бульдозер.

— Я, — ответил один подъемный кран, — весь день сидел на травке, ничего не делал, но почему-то очень устал. Спина болит, всё скрипит.

— А я отдохнул прекрасно! — сказал другой. И дал понюхать бульдозеру полевые цветы.

— А я и не знал, что ты любишь цветы! — улыбнулся бульдозер.

— А я и сам не знал! — воскликнул добрый кран и рассмеялся.

Источник: <https://mishka-knizhka.ru/skazki-dlay-detey/russkie-skazochniki/skazki-cyferova/kak-otdyhal-podjomnyj-kran/>

Наша жизнь в детском саду группа «Ромашки»

