



«Дюймовочка»

Будем знакомы!

Старшая Б группа «Дельфинчики» рада приветствовать вас!



В нашей группе 17 замечательных мальчиков и 6 очаровательных девочек.



Дни в нашей группе проходят очень весело и интересно, мы с удовольствием играем в различные игры, поем, занимаемся спортом, а также делаем красивые поделки, которые радуют наших родителей.



Наша группа старается принять участие во всех конкурсах, в которых, мы занимаем призовые места. Также активно принимаем участие во всех акциях, проектах, волонтерском движении сада и города. Традицией стало в нашей группе выходить за пределы детского сада на всевозможные познавательные экскурсии, концерты. С удовольствием посещаем мероприятия детской библиотеки «Лукоморье», участвуя в различных мастер-классах.

На прогулке нам тоже не сидится на месте, мы придумываем различные и очень увлекательные



игры, любим устраивать соревнования между старшими группами на спортивной площадке.

Группа наша очень дружная. Теплые отношения с родителями детей, первыми помощниками. Спасибо им огромное за то, что наши родители внимательные, активные, заинтересованные в жизни детей, группы и детского сада!

(воспитатели: Загребельная К.Х.,
Захарова Ж.Н.
младший воспитатель:
Горлушкина С.В.)



МАДОУ ДСКН
№ 7
г. Сосновоборска

Выпуск 21, март 2022 г

Тел. 8(39131)25381

Выпуск подготовили

☺ Загребельная К.Х.

☺ Попкова Н.А.

Ответственный:

☺ Потупчик М.Н.

В этом выпуске:

Новости	2
Детская страничка	3
Читаем с мамой	5
Почемучки	6
Поделки - переделки	7
Наша жизнь в детском саду	8

Коротко о главном

«Праздник весны»

*Весенний лучик пусть пробьется
Пусть не скрывает солнце
тень.
С утра пусть каждый улыб-
нется —
Сегодня праздник — женский
день!*



Наступила долгожданная весна. А это значит, что в начале марта мы отмечаем самый весенний, самый нежный и самый красивый праздник. 8 Марта — это день, когда дети ждут, чтобы поздравить своих любимых мам, бабушек, сестер. Особых поздравлений удостоиваются наши любимые мамочки, ведь для каждого человека мама — самый близкий и родной человек на земле.



В период с 3 по 10 марта в нашем детском саду «Дюймовочка» состоялся ряд утренников, посвященных такому прекрасному празднику.

Для воспитанников младших групп прошла праздничная программа «Как мы будили солнышко». Ребята очень обрадовались, когда к ним в гости пришло Солнышко, они вместе с ним пели песенки для

мам и бабушек, танцевали сюжетные танцы: с цветочками, куклами и были мамиными помощниками — стирали платочки, а также поиграли в игру «Солнечное покрывало». В конце праздника Солнышко поблагодарило ребят за веселый праздник и угостило сладостями.



Воспитанникам средних групп пришлось нелегко, они стали помощниками куклы Катти, она спешила на праздник и потеряла волшебные бантики с желаниями. Бантики нашли мамы и по очереди загадали желания, которые непременно исполнились. Было очень весело и интересно, ребятам понравилось исполнять желания своих мамочек.



Ребята старших и подготовительных групп на своих утренниках воспользовались цветами, которые они вырастили сами. Каждый цветок имел свое знание и пожелание для любимых мамочек, бабушек, девочек и воспитателей. Дети рассказывали праздничные стихотворения, пели красивые песенки, исполнили хор рук



«Цветы и Бабочки», участвовали вместе со своими мамами и бабушками в музыкальных играх и конкурсах таких как: «Прогулка с коляской», «Автоледи», «Домик для мамы», «Блинчики». Завершился праздник трогательным танцевальным флешмобом «Мамино сердце», который оставил незабываемые впечатления! Не обошлось и без подарков! Ребята вручили мамам подарки, сделанные своими руками.



Прошедшие весенние праздники доставивший много радости и приятных впечатлений всем гостям.

*(музыкальный руководитель:
Попкова Н.А.)*



Поделки—перделки

«Букет для мамы»

В прекрасный день—8 Марта, хочется порадовать свою мамочку по особенному, предлагаем вам сделать открытку своими руками, нам понадобятся:


- ◆ плотная цветная бумага светло-коричневого и темно-коричневого цветов;
- ◆ цветная бумага жёлтого и зелёного цветов;
- ◆ клей;
- ◆ простой карандаш;
- ◆ белая краска;
- ◆ ножницы;
- ◆ атласная лента желтого цвета в белый горох в ширину 1 см длину 30 см.

Вырезаем горшочек из заготовленного шаблона.

Затем вырезаем три кружочка и тонкой кистью прорисовываем точки белой краской.

Затем вырезаем желтые кружки фигурными ножницами и

склеиваем с коричневыми заготовками.



Берем любой лист за основу и начинаем склеивать между собой детали: горшочек, а сверху него цветы и листочки.



По краям приклеиваем концы ленточки и завязываем между собой. Наш подарок готов!



Источник:
<https://mognotak.ru/podelki-ko-dnyu-materi.html>

«Корзина цветов»

Предлагаем вам смастерить открытку для мамы. Нам понадобятся:

- ◆ лист формата А4;
- ◆ лист для рисования шаблона;
- ◆ цветная бумага;
- ◆ ножницы, клей;
- ◆ линейка.


Берем лист, который не жалко пустить на шаблон корзинки. Сворачиваем его вдоль пополам. Рисуем корзинку от руки при помощи карандаша и вырезаем шаблон. Важно, чтобы глубина корзинки была не менее 5 см. Лучше 6 см.

Обводим его на листе цветного картона и вырезаем.

Далее берем лист основу. Сворачиваем посередине. С

двух краев отмечаем по 8 см и делаем точки. У вас останется отрезок длиной 5 см. Его прорезаем вглубь на 5 см. Заворачиваем в одну сторону.

Раскрываем основу и внутрь вталкиваем вырезанную деталь.



Делаем декор из цветов и наклеиваем корзину на выступ.

Украшаем нашу поделку цветами, можно добавить стразы и радуем своих близких!




Источник:
<https://mognotak.ru/podelki-ko-dnyu-materi.html>

Почемучки

Зачем слону хобот?

Хобот – удивительная часть тела у слона. Хоботом он собирает пищу, пьет, защищается от врагов. Хоботом он может поднять с земли огромное бревно и даже маленькую спичку. Между собой слоны общаются хоботом. Матери трогают им лоб заболевшего малыша, как будто хотят измерить температуру. Слоны охотно принимают и пылевые ванны, чтобы избавиться от кожных паразитов. Хоботом они разбрасывают пыль по всему туловищу. Молодые слоны, приветствуя незнакомого слона, кладут ему хобот в рот. Это знак доверия и любви.



Почему снег белый?


Если положить два предмета – черного и белого цвета на солнечные лучи, то они прогреются неодинаково. Так черный предмет будет поглощать солнечные лучи и прогреется больше, чем белый, который будет только отражать их. Если предмет будет бесцветным, то лучи будут просто проходить сквозь него. Снежинка состоит из кристаллов льда. А у льда нет цвета. Он бесцветен. Поэтому луч света проходит сквозь каждую снежинку и остается бесцвет-

ным. Но снежинки падают на землю ложатся в беспорядке. Все вместе они становятся непрозрачными, не пропускают через себя лучи, а наоборот, отражают их нам в глаза.



Почему небо голубое?

Весь секрет оказывается в воздухе (атмосфере) и солнце. Сам по себе воздух бесцветный. Так, ночью мы видим атмосферу такой, какая она есть – прозрачной. Сквозь воздух можно увидеть черный космос, звезды, другие планеты. Когда же настает день и выходит солнце, о его лучи проникают в воздух. Свет в нем распадается на семь цветов – красный, оранжевый, желтый, зеленый, голубой, синий, фиолетовый. Голубого и синего цвета получается больше, поэтому и кажется, что небо сине-голубое. Получается, что космос днем как бы закрывается от нас голубой шторкой, скрывая свои тайны и загадки.



Почему льва называют царем зверей?

Потому что вид у него действительно царственный. Его золотая грива придает ему величие монарха. Голос льва не менее внушительен, чем внешний вид. Львиный рёв вызывает трепет у всех, кто его слышит. В своём поведении лев проявляет немало королевских качеств. Человек всегда почитал льва за благородность, храбрость, верность и мощь непобедимого бойца.



Почему у зайца длинные уши?

Чтобы лучше слышать! Высоко поднятые уши над травой позволяют услышать хищника на расстоянии, а значит - скорее убежать. Чтобы не перегреться! Ударяя от хищника, заяц сильно нагревается, поэтому во время бега ему нужно отводить тепло с организма, что и делают его уши. А поскольку уши узкие и длинные, их намного удобнее прижимать к себе, не мешая бежать и не цепляться за ветки.

Источник:

<https://www.maam.ru/detskijsad/kartoteka-voprosov-pochemuchek-dlja-detei-podgotovitelnoi-grupy.html>

Детская страничка

Обведи по пунктирным линиям

Загадки

Он растёт красивый, нежный,
Голубой или белоснежный.
Даже раньше расцветает,
Чем на речке лёд растает.
Распустился точно в срок
Первый мартовский цветок.

(Подснежник)

За окном звенит она И поёт:
«Пришла весна!
И холодные сосульки
Превратила в эти струйки!»
Слышно с крыши: «Шлеп-шлеп-
шлеп!»
Это маленький потоп.

(Капель)

Шагает красавица,
Дыханием земли касается,
Придёт и на поле, и на речку,
Оденет в платице цветочек.

(Весна)

Снежок растаял и с полей
Бежит проворливый....

(Ручей)

Новоселье у скворца
Он ликует без конца.
Чтоб у нас жил пересмешник,
Смастерили мы ...

(Скворечник)

Ой, беда! Ой, беда!
Тает снег, кругом вода.
Не обуешь валенки –
На снегу...

(Проталинки)

Источник: <https://multi-mama.ru/zagadki-pro-vesnu/>



Источник: http://kidiki.club/task_source/921_1500.jpg



Выучи с мамой

«Весна»
Отшумела злая вьюга.
Стала ночь короче дня.
Тёплый ветер дует с юга,
Капли падают, звеня.
Солнце землю нагревая,
Гонит с нашей горки лёд.
Тает баба снеговая
И ручьями слёзы льёт.
(Ладоницков Г.)

Источник: <https://i-figure.ru/kоротkie-stihi-pro-vesnu-dlya->



Юный эрудит!



Найди отличия



Источник: <https://heaclub.ru/tim/ef44e4683de4ae7d0425c8134ab33aec.jpg>

Посчитай лепестки и соедини с нужной цифрой

Раскрась по цветам



Источник: <https://i.pinimg.com/originals/3b/3c/8b/3b3c8b91447f9c8e2977b0e06a335638.jpg>

Источник: <https://i.pinimg.com/originals/d9/24/70/d9247022be27a4421e4c02ce68deab31.jpg>



« Про мышонка из книжонки»

Этот мышонок всю свою жизнь прожил в тоненькой дешевенькой книжонке – знаете, из тех, в которых рассказы в картинках. Надоело мышонку жить в этой книжке, и решил он поменять себе квартиру – найти другую, где бумага была бы получше на вкус и хотя бы пахла сыром. Собрал он все свои силенки и как прыгнет!... Так он оказался вдруг в настоящем мире, среди настоящих живых мышей.

– Скуаш! – сразу же испугался он, почуяв запах кошки. – Что он сказал? – удивились мыши, пораженные столь непонятным языком. – Сплум, бах, плюм! – сказал мышонок, который умел говорить только на том языке, на каком делались подписи к рисункам в его книжонке. – Наверное, он иностранец! – заметила одна старая корабельная мышь, которая, прежде чем уйти на пенсию, служила на Средиземном море. И она попыталась заговорить с ним по-английски. Но мышонок посмотрел на нее, ничего не понимая, и сказал:

– Циип, фниш, броик. – Нет, это не англичанин, – заметила корабельная мышь. – Тогда кто же? – Пойди разбери кто! Так и прозвали мышонка – Пойди-Разбери – и относились к нему как к деревенскому дурачку. – Пойди-Разбери, – спрашивали его, – какой сыр тебе больше по душе – пармиджанский или пошехонский? – Сплинг, грон, цицицаир, – отвечал мышонок из книжонки.

– Спокойной ночи! – смеялись мыши. А самые маленькие мышата вдобавок дергали его за хвост – им хотелось послушать, как он смешно будет сердиться:

– Цоонг, сплаш, скуарр! Однажды мыши отправились на мельницу, где лежало много мешков с белой и желтой мукой.

Мыши прогрызли мешки и принялись уплетать муку. Только и слышно было, как они дружно щелкали зубами:

– Крик, крик, крик! Впрочем, так делают все мыши на свете. Только мышонок из книжонки щелкал зубами совсем по-другому:

– Крек, скрен, скерекск. – Научись хотя бы есть, как порядочные люди, – проворчала корабельная мышь. – Будь ты на корабле, тебя за это уже давно выбросили бы в море. Ты понимаешь хотя бы, что неприятно слушать твое чавканье? – Кренг, – ответил мышонок из книжонки и снова забрался в мешок с мукой.

Корабельная мышь подала остальным мышам знак, и все они тихо-тихо удалились, покинув «чужака» на произвол судьбы, уверенные, что он не найдет дорогу домой. Мышонок как ни в чем не бывало продолжал лакомиться мукой. А когда заметил наконец, что остался один, было уже слишком темно, чтобы возвращаться домой. И он решил провести ночь на мельнице. Он уже и задремал было, как вдруг в темноте вспыхнули два желтых семафора и послышались осторожные шаги четвероногого охотника. Это был кот!

– Скуаш! – в ужасе воскликнул мышонок.

– Граграньяу! – ответил ему кот. Он, оказывается, тоже был из книжки! И настоящие коты прогнали его, потому что он не умел говорить «мяу» как полагается.

Изгнанники обнялись, поклялись в вечной дружбе и всю ночь провели в разговорах на своем странном книжном языке. Они прекрасно понимали друг друга!



Источник: <https://mishka-knizhka.ru/skazki-dlay-detey/zarubezhnye-skazochniki/skazki-dzhanni-rodari/pro-myshonka-iz-knizhonki/>

Наша жизнь в детском саду группа «Дельфинчики»

