



# «Дюймовочка»

## Будем знакомы!

В нашей группе «Радуга» играют и растут очень любознательные, весёлые дети. Ребята вместе с родителями принимают активное участие в акциях, конкурсах и мероприятиях сада, города.

Традиционными стали акции «Покормите птиц зимой», «Помоги пойти учиться», «Посылка солдату», «Дарите добро» и другие.

В январе участвуя в акции "Покормите птиц зимой" родители помогли развешать прогулочных площадках замечательные кормушки. Дети ежедневно кормят птиц, наблюдают за ними.



В декабре у нас в ДОУ прошли необычные соревнования - Зимняя спартакиада! Этот праздник подарил детям очень много незабываемых эмоций, радости и отличного настроения. Дети хоть на миг, но почувствовали, что чувствуют спортсмены, выходя на старт! А это и волнение, и радость, и конечно, гордость! Наши ребята соревновались с детьми из других групп



по разным видам спорта в быстроте, силе и ловкости и заняли II место. Мы гордимся

нашими спортсменами.



С детьми на Рождество устроили колядки, это добрая и светлая традиция! А ещё это интересно и весело! Ряженые воспитанники группы «Дельфинчики» подарили нам хороший эмоциональный настрой. Они исполнили колядные песни, присказки, заклички, прославляя Коляду. Водили хороводы, играли в народные игры, устраивали веселые переплясы, пели песни и частушки. Праздник произвел на детей незабываемое впечатление. Он получился веселым, шумным и зрелищным.

Участвуя в подобных мероприятиях, дети приобщаются к русской культуре и традициям. Это является неотъемлемой частью духовно-нравственного воспитания!

Особое спасибо хочется сказать нашим помощникам - родителям! Без их поддержки и участия в развитии детей, в конкурсах и мероприятиях, мы бы не смогли успешно развиваться, ставить интересные театральные постановки, дружить и играть.

Скоро наши ребята пойдут в школу, и нам хотелось пожелать успехов в учебе, новых открытий и новых друзей!

*(воспитатели: Лопатина Л.Л., Шупыро С.В.)*

*младший воспитатель:  
Бескостина М.Ю.)*



**МАДОУ ДСКН  
№ 7  
г. Сосновоборска**

**Выпуск 20, февраль 2022 г**

**Тел. 8(39131)25381**

### Выпуск подготовили

- © Загребельная К.Х.
- © Лопатина Л.Л.
- © Медкова Н.А.
- © Старикова С.А.
- © Тимощенко Д.Н.
- © Шупыро С.В.
- © Чернышова О.М.

### Ответственный:

- © Потупчик М.Н.

**Печать:**  
Савиновский А

### В этом выпуске:

Новости	2
Детская страничка	3
Читаем с мамой	5
Почемучки	6
Поделки - переделки	7
Наша жизнь в детском саду	8

# Коротко о главном

## «Поговорим о папах»

Моего папу зовут Сережа. Он готовит вкусно пиццу, а еще катает меня на снегокате. Папа делает мне новый диван.

*(Лукерья, гр. Дельфинчики)*

Мой папа очень любит ездить на рыбалку, он очень любит погулять и еще он сильный.

*(Саша Л., гр. Жемчужинки)*

Мой папа Егор. Он любит сидеть за компьютером часами. Он печатает мне разные раскраски, а еще, он любит меня жучить. Мы вместе ездим с ним на скалолазание.

*(Олег, гр. Ромашки)*

Всем привет! Моего папу зовут Андрей, мы с ним любим побороться и драться, поиграть и сходить на каток, а еще мы любим гулять!

*(Лев А., гр. Звездочки)*

Мой папа добрый, хороший, веселый, сильный. Я его люблю, много занимаюсь с ним интересным, книжки читаю.

*(Алина К., гр. Жемчужинки)*

Моего папу зовут Саша. Я с папой во дворе чищу снег, каждый день. Я нахожу папе лопату и папа чистит и меня катает.

*(Миша, гр. Дельфинчики)*

Я поздравляю папу. Мой папа добрый, умный и сильный.

*(Максим П., гр. Жемчужинки)*

Моего папу зовут Денис. Мой папа кушает по ночам, а

еще покупает мне сладкое, и мы вместе с ним кушаем.

*(Саша, гр. Дельфинчики)*

Моего папу зовут Андрей, мы с папой любим играть, беситься и ходить на горки.

*(Ксюша Ж., гр. Звездочки)*

Моего папу зовут Вова, мы любим с ним играть и учить буквы, ещё мы ходим на каток и лыжную базу.

*(Диана Ф., гр. Звездочки)*

Мой папа очень сильный, смелый, отважный, красивый.

*(Ульяна К., гр. Жемчужинки)*

Моего папу зовут Толя, он работает в полиции. Мы с ним любим щекотаться, играть, любим ходить в магазины.

*(Маруся Б., гр. Звездочки)*

Моего папу зовут дядя Рома. В свободное время мы любим с папой побеситься и поиграть.

*(Ярослав Б., гр. Звездочки)*

Папа я тебя обожаю, и желаю, чтобы у тебя всегда все было радостно!. Папа мой очень любознательный и хороший, очень любит заниматься футболом.

*(Макар, гр. Жемчужинки)*

Моего папу зовут Дмитрий Валерьевич, он очень трудолюбивый и очень любит меня.

*(София, гр. Ромашки)*

Мой папа смелый, добрый, умный.

*(Тася П., гр. Жемчужинки)*

Моего папу зовут Сережа. Мой папа любит заниматься машинами. Мы вместе играем и веселимся, а иногда мы идем гулять на горках кататься.

*(Маша М., гр. Звездочки)*

Мой папа любит заниматься машинами и гулять, он ходит в разные места, к нам приезжают гости, у него есть гараж, он отдыхает там, а потом работает, чинит машины. Он любит ходить с нами гулять на площадку.

*(Вероника В., гр. Жемчужинки)*

Моего папу зовут Семен, он работает дальнбойщиком. Он хороший соперник по шахматам. Он смелый, его люблю

*(Никита, гр. Ромашки)*

Моего папу зовут Сергеевич, он работает в аэропорту. Он добрый, смелый, он хорошо обращается со мной. Часто со мной играет. Он очень хороший, красивый, молодой.

*(Артем К., гр. Ромашки)*





# Поделки—перделки

## «Танк для папы»

В День защитника отечества каждый ребенок с гордостью стремится поздравить своего папу, брата, дядю или дедушку с замечательным праздником и в виде презента вручить сувенир, сделанный собственными руками.

Для того, чтобы сделать танк, нам потребуются следующие материалы:

- ♦ Шаблон с контуром;
- ♦ Вырезанные детали из цветной бумаги;
- ♦ Клей ПВА или клей карандаш.
- ♦ Ножницы



Дети в возрасте 6 лет способны самостоятельно вырезать элементы танка. Вам необходимо только рассмотреть внимательно с ребенком шаблон и обсудить каждую деталь, пояснив где и что должно располагаться.



После этого предложите ребенку разложить все шаблоны самостоятельно и приступайте к поклейке деталей. Каждый элемент намажьте клеем и приложите к основе.

Ваш подарок готов, радуйте любимых пап, дедушек, дядь или братьев!




Источник:  
<https://podelunchik.ru/podelki-na-23-fevralya>

## «Открытка к 23 февраля»

Предлагаем вам смастерить открытку для папы. Нам понадобится:

- ♦ бумага белая А4 — 1 шт;
- ♦ распечатанный текст в форме стихов;
- ♦ карандаш, линейка, пластилин;
- ♦ трубочки из под коктейля;
- ♦ салют или блески;
- ♦ клей ПВА.



Согните лист бумаги белого цвета пополам. Проведите вертикальную линию и от-

режьте ее.



Далее нарисуйте карандашом волнистые линии и цифры 23, плюс салют

Из пластилина выложите флаг и оформите цифры.



Затем трубочки разных цветов нарежьте мелко и воткните их в пластилин. Салют приклейте, а потом дайте высохнуть клею. Вот такая замечательная открытка, можно сказать сувенир получился, осталось только вложить поздравительные пожелания.




Источник:  
<https://page365.ru/podelki-na-23-fevralya.html>

# Почемучки

**Правда ли, что рыбы не умеют разговаривать?**

Нет, поговорка «нем, как рыба» не верна. На самом деле многие виды рыб общаются на своем языке. Они сигнализируют друг другу об опасности, отпугивают врагов, «мило беседуют» во время ухаживания в брачный период



**Почему в холодную погоду у меня изо рта идет пар?**

Иногда мы сами можем делать свои собственные облака! Это происходит в холодную погоду, когда наше дыхание значительно теплее воздуха на улице. Содержащийся в нашем дыхании водяной пар смешивается с наружным холодным воздухом и начинает конденсироваться, то есть превращается в мельчайшие водяные капельки и висит в воздухе как маленькое облачко.



**Зачем оленю рога?**

Олень использует свои красивые рога в качестве оружия в турнирах. А еще они помогают ему спастись от врагов.


**Для чего нужны бивни моржу?**

При помощи бивней морж рыхлит дно океана, словно граблями, а затем добывает моллюсков, которыми он питается.



**Откуда берутся реки?**

Если весной, когда тает снег, вы выйдете на улицу, то увидите множество ручьев. Как вы думаете, куда они так торопятся? Вода весной (или летом во время ливней) стекает большими и маленькими ручейками, которые соединяются в более крупные потоки, а те — в реки. Большинство рек начинаются с дождевых или снеговых вод, стекающих вниз с возвышенных местностей. Но некоторые начинаются из подземных потоков или из воды, образующейся в результате таяния ледников.



**Почему я дрожу, когда мне холодно?**

Наш мозг первым получает сигнал о том, что нам холодно. Получив его, он, как самый умный компьютер, решает, какие меры предпринять для того, чтобы организму

стало тепло, и включает целый ряд команд. Получив нужную команду, наши мышцы начинают очень быстро поочередно сокращаться и расслабляться. При этом тратится большое количество энергии и вырабатывается необходимое телу тепло. Можно согреться и по-другому. Человек, который активно двигается, не замерзнет. Другими словами, когда нам холодно, наш организм начинает вырабатывать тепло, которое нас согреет.



**У каких животных самые большие глаза?**

Самые большие глаза у головоногих моллюсков, таких как осьминоги. У гигантского осьминога они достигают 30 сантиметров в диаметре.



Источник: <https://ped-kopilka.ru/roditeljam/otvety-na-detskie-voprosy-pochemuchki.html>

### Загадки

Водят в море корабли,  
Ну конечно,....

(Моряки)

Гусеницы есть и пушка,  
Цвета он, как та лягушка.  
Весь железный, боевой,  
На войне он — ходовой,  
Очень метко он стреляет,  
Содрогнуться заставляет.

(Танк)

Он стреляет безотказно,  
И любой простой солдат  
Управляет им прекрасно.  
Что же это?...

(Автомат)

Это праздник доблестных и сме-  
лых,  
Тех, кто защищает человечество,  
В феврале отметим непременно  
Праздник...

(День защитника Отечества)


Разгон ему не нужен —  
Стартует с места ввысь,  
Так лопастями кружит —  
Сбивает с ног. Держись!

(Вертолет)

Ездит он на танке смело,  
Добросовестно, умело,  
Он в прицел смотрит упорно,  
И врага сразит бесспорно.  
Это вовсе — не связист,  
А заслуженный ...

(Танкист)

Источник: <https://pozdravok.ru/scenarii/konkursy/zagadki-prazdnik/23-fevralya/>



Источник:  
<http://www.detiseti.ru/images/library/tasks/depict/submarine.jpg>

### Выучи с мамой

На посту стоит солдат,  
Защищает всех ребят,  
Защищает всю страну.  
Пусть всегда везет ему.


23 Февраля  
Отмечаем мы не зря,  
И поздравить мы должны  
Всех защитников страны.

Счастья всем, большой  
удачи,  
Выполнять свои задачи  
И отваги не терять,  
Нас надежно защищать.  
Источник: <https://pozdravok.ru/pozdravleniya/prazdniki/den-zashchitnikov-otechestva/detskie/>






# Юный эрудит!

Помоги теленку добраться до мамы





Источник: [https://ds04.infourok.ru/uploads/ex/010b/000348e2-08c797e8/1/hello\\_html\\_m2dab1ef5.png](https://ds04.infourok.ru/uploads/ex/010b/000348e2-08c797e8/1/hello_html_m2dab1ef5.png)

Отгадай ребусы



Источник: <https://sad9.ru/images/u/pages/913/2.jpg>

Посчитай предметы и обведи нужную цифру




Источник: [http://kidiki.club/task\\_source/2648\\_1500.jpg](http://kidiki.club/task_source/2648_1500.jpg)



## «Кривая дорога» Автор: Д. Биссет.

Маленький синий автомобильчик катил по дороге. Дорога была совсем кривая. Она вилась и петляла, изгибалась и поворачивала то вправо, то влево.



— Почему ты не идёшь прямо? — спросил её автомобильчик.

— Не могу, — ответила дорога. — Хочешь, я расскажу тебе историю, как меня строили? — Расскажи! Я очень люблю увлекательные истории.

— Так вот, — начала дорога.

— Пришли однажды рабочие с кирками и лопатами и стали прокладывать дорогу, то есть меня... Поначалу я была прямая-прямая. Но потом на пути нам попала корова. Корова спала на траве. Я ей сказала: «Проснись!» И рабочие крикнули ей: «Уходи! Здесь должна пройти новая дорога». Но корова только приоткрыла один глаз и сказала «Му-уу!».

Пришлось прокладывать дорогу, обогнув её. Так получился мой первый поворот. Потом на нашем пути встало дерево. День был жаркий, а под деревом лежала прохладная тень.

«Вот где путнику хорошо отдохнуть!» — подумала я. И рабочие не стали спиливать дерево, а обвели дорогу вокруг него. Так я сделала второй поворот.

Потом одному рабочему захотелось мороженого. И ещё одному рабочему захотелось

мороженого. Всем захотелось мороженого. И они провели дорогу к магазину, \* где продавали мороженое. Так на дороге получилась петля.

После мороженого все захотели спать. Прилегли отдохнуть, а когда проснулись, взялись снова за кирки и лопаты. Но спросонья повернули дорогу не в ту сторону. Так я сделала ещё одну петлю. Пришлось рабочим вести дорогу назад, и тут они наткнулись на наездку с выводком цыплят.

«Подвиньтесь, пожалуйста, — попросили наездку с цыплятами. — Мы должны провести здесь дорогу».

«Я бы с удовольствием, — сказала наездка. — Вот только вылупится последний цыплёнок, и мы сию же минуту уйдём».

«О нет, ждать нам нельзя», — сказали рабочие и обвели дорогу вокруг наездки с цыплятами. Так я сделала шестой поворот. А к тому времени и рабочий день кончился. Рабочие сложили свои кирки и лопаты и пошли домой. Напоследок они на меня оглянулись и сказали: «Смотрите, как вьётся наша дорога!»



Вот поэтому-то я и получилась кривая, — закончила свой рас-

сказ дорога.

— А мне кривая дорога даже больше нравится, — сказал синий автомобильчик. — Так веселей. Никогда не знаешь, что за поворотом. Би-бии-и-и!

Источник: <https://mishka-knizhka.ru/skazki-dlay-detey/zarubezhnye-skazochniki/skazki-donaldabisseta/krivaya-doroga/>



# Наша жизнь в детском саду группа «Радуга»

