



# «Дюймовочка»

## Будем знакомы!

Старшая «А» группа «Звездочки» приветствует Вас!

Нашу группу посещают 25 замечательных детей: 12 девочек и 13 мальчиков.

В нашей группе очень много талантливых и разносторонне развитых ребят. Наши звездочки принимают активное участие в акциях, конкурсах и мероприятиях сада, города и края. Так в конкурсе посвященном дню космонавтики ребята вместе с родителями изготовили поделки и нарисовали рисунки о космосе.

Для акции «Огород на подоконнике» мы посадили лук в отдельные горшочки и украсили их. Наши родители помогли поучаствовать акции «Ангелы добра», приобрели развивающие игрушки. А еще, в лаборатории профессора Капитошкина дети исследовали свойства воды и рассуждали о том, как она важна.



На неделе добра наша группа провела мастер – класс для параллельной группы по изготовлению поделки «Цветик – семицветик» по одноименному мультфильму, а также помогла младшей группе собраться на прогулку.

Наши мальчишки и девчонки очень спортивные, поэтому были очень рады поучаствовать в спортивном мероприятии «ГТОшка». Дети соревновались в челночном беге, в прыжках в длину с места и в наклонах из положения стоя на гимнастической скамье.

Первого апреля в нашем дет-



ском саду прошла большая пикетная вечеринка, яркий и забавный праздник юмора и смеха, который отмечают во всем мире взрослые и дети. В этот день объявляется «День наоборот», а это значит, что разрешается делать все наоборот: гавкать, мяукать, кукарекать, шутить, смеяться, хотеть до упаду, играть в веселые игры и участвовать в забавных конкурсах.

Еще наши звездочки очень любят театр, поэтому всегда с удовольствием принимают приглашение в городской дом культуры «Мечта». Недавно мы с ребятами побывали на сказке «Как поссорились белый король и черный король».



У нас есть большие помощники—это родители. Без них не выучишь стихотворение или роль, не изготовишь костюмы к празднику, не победишь в конкурсе. Они всегда поддерживают детей и воспитателей в различных начинаниях.

*(воспитатели: Гордейко А.В.,*

*Старикова С.А.*

*младший воспитатель:*

*Аржановская Е.В.)*



**МАДОУ ДСКН  
№ 7  
г. Сосновоборска**

**Выпуск 22, апрель 2022 г**

**Тел. 8(39131)25381**

**Выпуск подготовили**

© Барзунатова Е.И.

© Гордейко А. В.

© Попкова Н.А.

**Ответственный:**

© Потупчик М.Н.

## В этом выпуске:

Новости 2

Детская страничка 3

Читаем с мамой 5

Почемучки 6

Поделки -  
переделки 7

Наша жизнь в дет-  
ском саду 8

# Коротко о главном

## «Баба Яга знакомится со светофором»

17 и 18 марта 2022 года в МАДОУ ДСКН №7 г. Сосновоборска для воспитанников среднего и старшего дошкольного возраста прошли мероприятия, посвященные ПДД: спортивно-игровая программа "Баба-Яга знакомится со светофором" и интерактивная квиз-игра «Дорожная грамота».



Данные мероприятия направлены на формирование у детей устойчивых навыков безопасного поведения на улице и дороге, а также они вызывают интерес к накоплению знаний правил дорожного движения.

Квиз игра "Дорожная грамота".

Уникальность игры в том, что участвовать в ней могут сразу несколько команд, что придает игре соревновательный дух. Состоит игра из трех раундов:

- «Викторина», которая содержит вопросы и варианты ответов.
- «Визуалист», раунд связанный с фрагментами изображе-



ний, глядя на которые нужно правильно определить к чему они относятся или часть чего являются.

- «Музыкальный лабиринт», был представлен в виде игры лабиринта, где нужно помочь машинке пройти маршрут и не заблудиться. Чтобы машинка двигалась ребятам, нужно правильно угадать музыкальный трек.

Спортивно-игровая программа "Баба-Яга знакомится со светофором".



Неожиданным гостем соревнований стала Баба-Яга, она заблудилась в городской среде и не зная правил дорожного движения грубо их нарушала. Ребята пожалели бедную старушку и помогли ей. В процессе игры познакомили со светофором, а самое главное с его правилами.



Ребятам очень понравились проведенные мероприятия, все участники были награждены и получили заслуженные подарки. Результатом проведенных



мероприятий стала не только дружба, но и самое главное — это то, что ребята в процессе игры расширяют свой кругозор и систематизируют знания по теме «Правила дорожного движения», а также в ходе игры уже понятно, что ребята с ответственностью относятся к выполнению правил дорожного движения, что поможет со-





# Поделки—перделки

## «Радуга из бумаги»

Для того, чтобы сделать радугу, нам понадобится:

- ♦ Двусторонний цветной картон красного цвета, оранжевого, желтого, зеленого, голубого, синего, фиолетового;

- ♦ Линейка;
- ♦ Простой карандаш;
- ♦ Ножницы;
- ♦ Клей.

Вырежьте из цветного картона 7 полос, по цвету соответствующих радуге. Размеры любые, но нужно учитывать, что 6 полос будут немного внахлест, а значит, нужно несколько миллиметров прибавить к желаемой ширине. Например, представленная в этом обзоре радуга состоит из полос, длина которых равна узкой стороне бумаги А4. Ширина 6 полос – 1,5 см, фиолетовой – 1 см.

Склейте вместе все полосы,

наклеивая каждую последующую на предыдущую. Боковушки можно подровнять, но это не обязательно, впоследствии их видно не будет.



Нарисуйте облачко любой формы и вырежьте 4 одинаковых.

На этом этапе можно сразу приклеить на кончики радуги по два облачка с разных сторон, но лучше перед добавлением облачков, сделать радугу дугообразной, как ей и положено быть. Благодаря тому, что полосы из картона, выгнутое положение будет удерживаться намного лучше, чем

если бы это было бумага. Ваша радуга готова!



Источник:  
<https://tratatum.ru/materialy/podelki-iz-bumagi/raduga-iz-bumagi.html>

## «Объемный зонтик из бумаги»

Красивый и яркий объемный зонтик из бумаги может быть в качестве декора помещения, а также интересной поделкой, которая понравится всем детям.

Нам понадобится:

- ♦ Цветная бумага самых разных расцветок;
- ♦ Коктейльная трубочка;
- ♦ Двусторонний скотч;
- ♦ Простой карандаш, циркуль, ножницы, клей-карандаш.

Для работы нужны круги из цветной бумаги. У меня 20 кругов, но вполне может быть достаточно и 15, особенно при небольших размерах зонтика. Для большого зонта можно вырезать все 20, так он предстанет в максимальной своей красоте.




Затем складываем кружок несколько раз пополам, чтобы получилась четвертинка.



Чтобы в дальнейшем части не раскрывались, нужно их немного закрепить клеем. Раскройте четвертинку и сверху совсем немного пройдитесь клеем. Всю половинку задействовать не нужно. Далее их нужно склеить водоедино, определенным образом. Положите две четвертинки раздвоенными сторонами

вниз, как показано на фото. Склеиваем все детали



между собой и замыкаем нашу гармошку и приклеиваем трубочку на двухсторонний скотч, вставив в отверстие. Ваш зонтик готов!



Источник:  
<https://tratatum.ru/materialy/podelki-iz-bumagi/obemnyj-zontik-iz-bumagi.html>

# Почемучки

## Зачем белке хвост?

Хвост служит для белки парашютом и рулем во время прыжка.



## Почему птицы улетают на юг?

Если говорить о насекомоядных птицах, то они улетают на зиму в теплые края, потому что зимой им нечего было бы есть.



## Из чего пчелы делают мед?

Пчелы делают мед из пыльцы цветов.



## Почему курица не летает?

Курица - искусственно выведенная птица. У нее тяжелая кость и крылья, не приспособленные для полета.

## Почему собаки не любят кошек?

Не все собаки не любят кошек. У каких-то пород (например, охотничьих), силен инстинкт добытчика, и кошка воспринимается, как добыча. В некоторых случаях, собака проявляет интерес и любопытство к кошке и бежит за ней для того, чтобы поиграть и пообщаться.



## Почему зебры полосатые?

Полосы зебры приводят в замешательство хищника, позволяя зебре спастись бегством.




## Почему мы не видим голубят?

Голуби строят свои гнезда в местах, недоступных для людей. Голубята проводят в гнезде все свое детство и покидают его, уже приобретя привычный вид.



## Почему рыбы не могут жить без воды?

Рыбы, как и все остальные животные, не могут жить без кислорода. Но их организм устроен несколько иначе, чем наш: вместо легких, у них жабры, которые извлекают кислород из воды. Если рыбу вытащить из воды, она, лишившись доступа к кислороду, погибнет.



## Почему перед дождем ласточки летают низко?

Ласточки питаются мелкими насекомыми, которых они ловят в воздухе. В хорошую сухую погоду, теплый воздух поднимает насекомых высоко, и ласточки ловят их на лету. Перед грозой воздух становится влажным и тяжелым, что вынуждает насекомых опускаться ниже. Следуя за ними, ласточки тоже оказываются ближе к земле.



Источник:  
<https://zoogalaktika.ru/for-children/pochemuchki>

### Загадки

Дни погожие не редки,  
Греются на солнце ветки.  
И, как маленькие точки,  
На ветвях набухли...  
(Почки)

В теплый день из-под льда  
Мчится талая вода.  
И шумит всех птиц звончей  
Этот озорной...  
(Ручей)

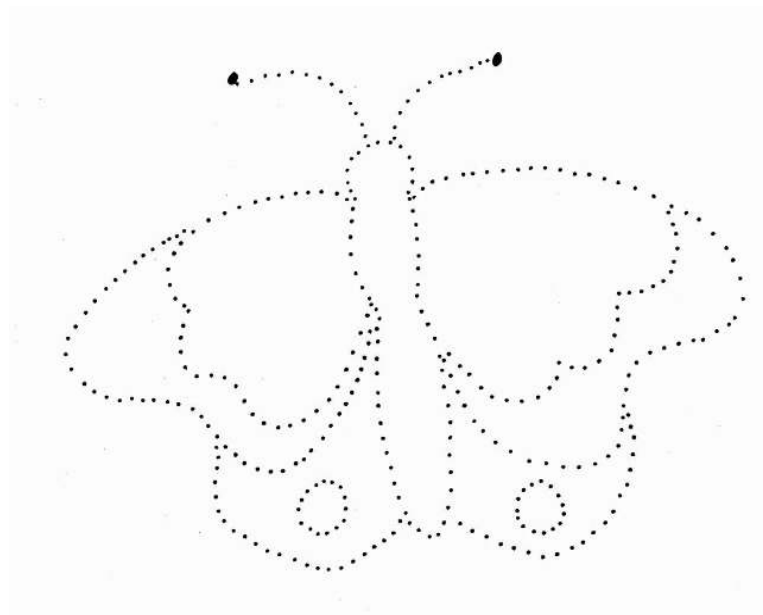
Посмотрите-ка, ребята,  
В небесах повисла вата —  
К нам плывут издалека  
В синем небе...  
(Облака))

Гнездышко из веток —  
Для любимых деток.  
Кто те детки-сорванцы?  
Дружно просят есть...  
(Птенцы)

Что за тонкие иголки  
Зеленеют на пригорке?  
Это, выросши едва,  
К солнцу тянется...  
(Трава)

Понавесили корзины  
На березы и осины.  
Каждая корзинка — дом,  
А зовется он..  
(Гнездом)

Источник: <https://multi-mama.ru/zagadki-pro-vesnu/>



Источник: [https://ds05.infourok.ru/uploads/ex/10cb/000b827a-c2cbdf63/hello\\_html\\_m65b01e1c.jpg](https://ds05.infourok.ru/uploads/ex/10cb/000b827a-c2cbdf63/hello_html_m65b01e1c.jpg)

### Выучи с мамой

Здравствуй, весенняя первая травка!  
Как распустилась? Ты рада теплу?  
Знаю, у вас там веселье и давка,  
Дружно работают в каждом углу.  
Высунуть листик иль синий  
цветочек  
Каждый спешит молодой корешок  
Раньше, чем ива из ласковых почек  
Первый покажет зеленый листок.  
(С. Городецкий)


Источник: <https://www.pravmir.ru/stixi-pro-vesnu/>





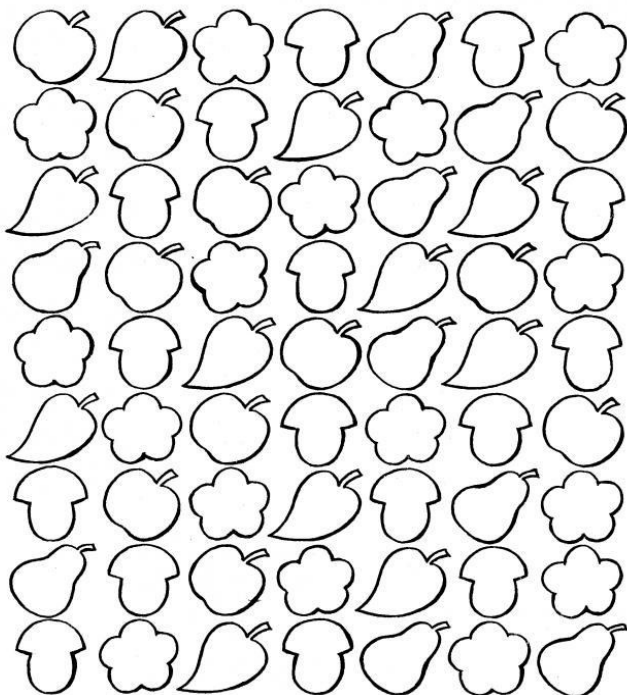
# Юный эрудит!

## Продолжи ряд




Источник: [https://ds05.infourok.ru/uploads/ex/0a53/000e3b22-5711ff85/hello\\_html\\_m7f0f224b.jpg](https://ds05.infourok.ru/uploads/ex/0a53/000e3b22-5711ff85/hello_html_m7f0f224b.jpg)

### Сделай по образцу



Источ-  
ник <https://i.pinimg.com/736x/de/48/88/de48887d05f4578157262b50a08eb3d1.jpg>

### Помоги мышке добраться до сыра



Источник: <https://bebiklad.ru/wp-content/uploads/9.jpeg>



## « Про Бегемота, который боялся прививок»

На пляже было очень весело. Больше всех веселился Бегемот, плескаясь в тёплой воде под яркими лучами солнца.



Когда Бегемот вылез из воды на берег, он увидел большое объявление.



Не успел Бегемот прийти домой, как тут же приска-кал Кенгуру-почтальон:

— Вот повестка: вам явиться на прививку. Бегемот не на шутку испугался.

— Чепуха, — сказал ему друг Марабу. — Уколют — раз! — и всё!

В приёмной поликлиники Бегемот дрожал от страха.

— А ты будешь меня за руку держать? — всё время спрашивал он своего друга Марабу.

— Буду, буду... — отвечал Марабу.

— В первый раз вижу бело-

го Бегемота! — воскликнул Доктор. — А может быть, он просто боится укола?

— Это особенный Бегемот, — объяснил Марабу, — он ко-гда как: то серый, то белый...



Пока Доктор выбирал иголку побольше, специально для бегемотовой кожи, Бегемот исчез... Все бросились искать Бегемота.

— Его нужно найти! Он может заболеть желтухой! А Бегемот спрятался от преследователей и спокойно пошёл домой.

На другое утро Марабу зашёл к Бегемоту и, увидев его, в ужасе закричал:

— Что с тобой? Ты совсем жёлтый! Как лимон! Марабу немедленно позвонил Доктору.



— Доктор, что делать? Бегемот стал жёлтый-прежёлтый...

— Но вы же сами говорили — ваш Бегемот особенный: он то серый, то белый...

— Да нет, Доктор, тогда он просто побелел от страха. -Ах так!... Это другое дело. Очевидно, у него желту-ха. Высылаю «скорую помощь»! Обезьянки-санитары быстро отнесли на носилках Бегемота в машину «скорой помощи» и увезли в больницу.

Когда Марабу пришёл в больницу навестить своего больного друга, Бегемот попросил его:

— Мне очень скучно лежать: расскажи какую-нибудь сказку.

— Хорошо, — сказал Марабу.

— «Жил-был Бегемот. Он ужас до чего боялся прививок...»

— Смотрите! — закричал Доктор, — что с Бегемотом? Он был серым, белым, жёлтым, а теперь он совсем красный! Это какой-то необыкновенный Бегемот!

— Нет, Доктор. Это самый обыкновенный Бегемот, — сказал Марабу, — только ему стыдно, что он так боялся прививок.

(Автор: Сутеев В.Г.)



Источник: <https://mishka-knizhka.ru/skazki-dlay-detey/russkie-skazochniki/skazki-suteeva/pro-begemota-kotoryj-bojalsja-privivok/>



# Наша жизнь в детском саду группа «Звездочки»

