



## Как научить ребенка читать?

*Многие родители стремятся обучить ребенка чтению как можно раньше. Но стоит ли торопиться с обучением?*

Чтобы ответить на этот вопрос, нужно внимательно проследить за тем, как развивается интеллект детей в раннем возрасте.

До 5 лет у малыша сильнее развито правое полушарие мозга. Оно отвечает за эмоции, фантазии и творческую деятельность. Ребенку в этом возрасте сложно запомнить и распознать буквы, цифры и другие символы. Поэтому обучать детей алфавиту до 5 лет психологи и педагоги не рекомендуют. Однако это не значит, что до этого возраста нужно вовсе отложить любые книги. Как раз напротив: родителям лучше как можно чаще читать малышу сказки и рассказы, которые ему нравятся. Если с раннего возраста показывать ребенку, что чтение – это увлекательный процесс, изучение букв в дальнейшем пройдет с гораздо большим энтузиазмом.

После 5 лет интеллект детей меняется: они становятся более усидчивыми, внимательными и сосредоточенными. Все потому, что левое полушарие, отвечающее за анализ, логику и запоминание, делает большой скачок в развитии. Именно поэтому обучать детей чтению специалисты советуют не раньше 5-6 лет.

### ***Как понять, что ребенок готов обучаться?***

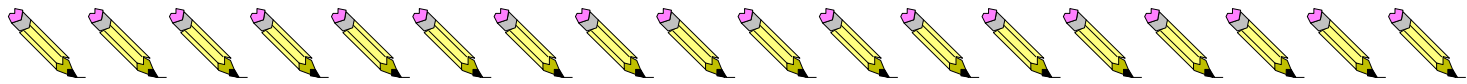
Ребенок начинает познавать мир с самого рождения, и развитие его способностей происходит линейно – это нельзя изменить или ускорить.

К 3-4 годам ребенок еще не может понять разницу между такими понятиями, как звук, буква, слог и слово. В таком возрасте дети могут сложить буквы в слог и даже запомнить, как он пишется. Но прочесть и тем более понять прочитанное им сложно. Поэтому нет никакого смысла торопить события, пытаюсь «проскочить» какой-то этап развития. Ближе к 6-7 (иногда к 5) годам у детей обычно появляется желание читать.

Специалисты по дошкольному воспитанию детей выделяют несколько признаков того, готов ли ребенок учиться читать, на которые родители могут ориентироваться.

### **Признак 1**

Ребенок активно разговаривает и понимает значение того, о чем говорит. Речь связная, продолжительная и состоит из полных предложений. Слишком раннее обучение чтению может привести к



задержке развития речи. Объясняется это тем, что в то время, когда мозг должен активно работать над формированием речи, его "переключают" на запоминание звуков, букв и слогов.

### **Признак 2**

У ребенка уже развит фонематический слух - проще говоря, он различает звуки. То есть малыш легко может понять на слух, чем отличается «дом» и «том», «лук» и «люк».

### **Признак 3**

Малыш произносит все звуки без ошибок, не картавит и не шепелявит. Если не устранить проблемы с произношением, ребенок будет неверно ассоциировать буквы со звуками.

Если есть трудности с выговариванием, перед началом обучения стоит поработать с логопедом. Однако имейте в виду, что детям до 5 лет помощь логопеда не требуются. Корректировать произношение звуков нужно позднее, если речь малыша сама не исправится.

### **Признак 4**

У ребенка развита логика, он хорошо ориентируется в пространстве и понимает, где «верх», а где «низ», где «право», а где «лево».

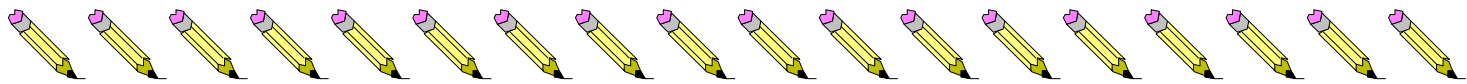
Иногда дети путают, с какой буквы начинать чтение, или даже пытаются полностью прочитать слова «зеркально», то есть с конца. Чтобы научиться читать, важно, чтобы малыш умел следовать по тексту слева направо и сверху вниз.

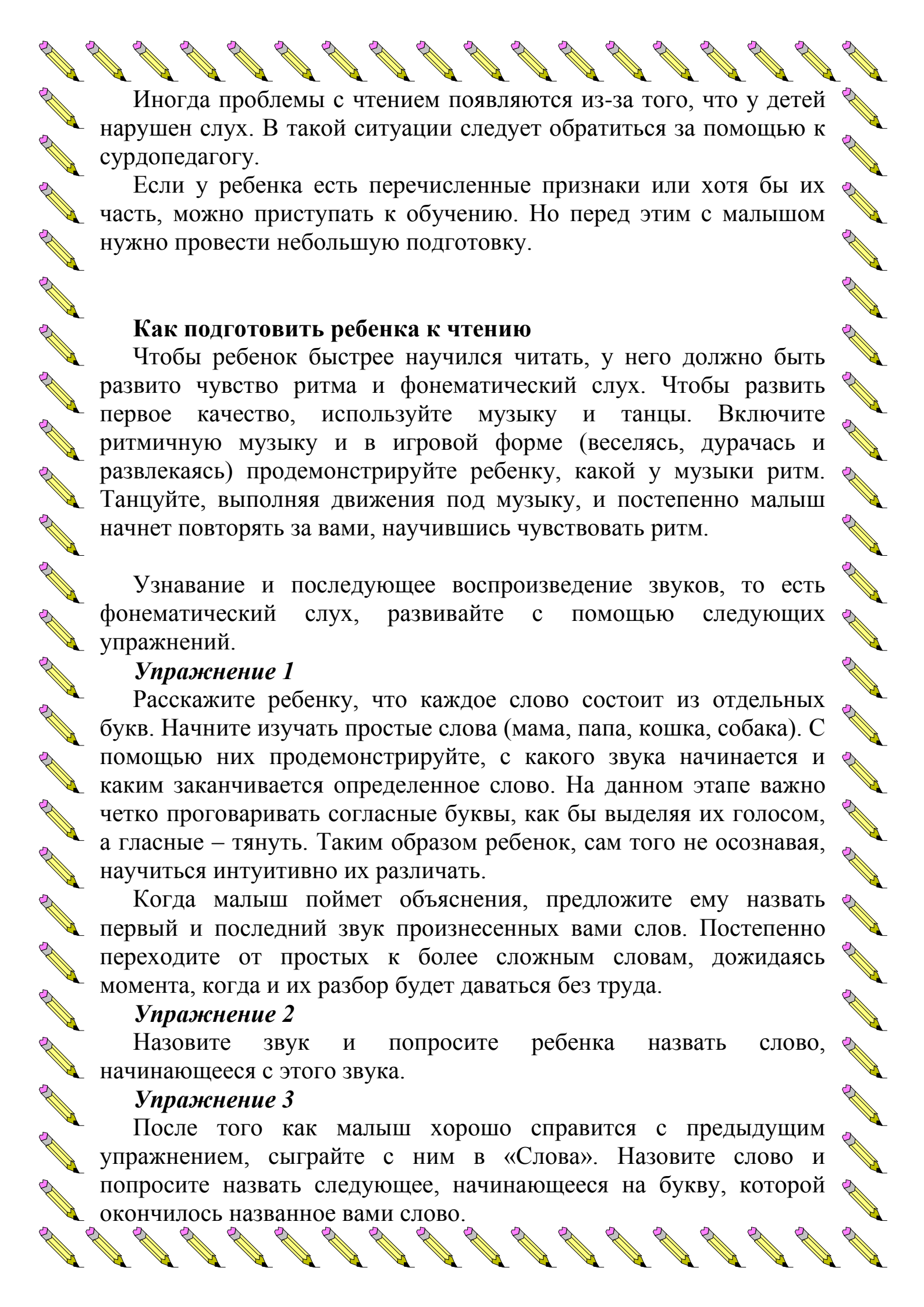
### **Признак 5**

Ребенок усидчив и умеет концентрироваться. Он может сосредоточиться на какое-то время, занимаясь чем-то одним, например лепкой или рисованием.

### **Признак 6**

У сына или дочки есть интерес к книгам. Без этого, конечно же, никуда. Нельзя заставлять малыша читать через силу. Это может навсегда отбить желание заниматься чтением. Чтобы ребенок полюбил читать, важно, чтобы родители подавали соответствующий пример, например, читая ребенку книги, которые его увлекают. Делать это можно с раннего возраста, еще до обучения чтению. Вот увидите, со временем ему и самому будет интересно узнать, что же такое написано на этих красочных страницах.





Иногда проблемы с чтением появляются из-за того, что у детей нарушен слух. В такой ситуации следует обратиться за помощью к сурдопедагогу.

Если у ребенка есть перечисленные признаки или хотя бы их часть, можно приступать к обучению. Но перед этим с малышом нужно провести небольшую подготовку.

### **Как подготовить ребенка к чтению**

Чтобы ребенок быстрее научился читать, у него должно быть развито чувство ритма и фонематический слух. Чтобы развить первое качество, используйте музыку и танцы. Включите ритмичную музыку и в игровой форме (веселясь, дурачась и развлекаясь) продемонстрируйте ребенку, какой у музыки ритм. Танцуйте, выполняя движения под музыку, и постепенно малыш начнет повторять за вами, научившись чувствовать ритм.

Узнавание и последующее воспроизведение звуков, то есть фонематический слух, развивайте с помощью следующих упражнений.

#### ***Упражнение 1***

Расскажите ребенку, что каждое слово состоит из отдельных букв. Начните изучать простые слова (мама, папа, кошка, собака). С помощью них продемонстрируйте, с какого звука начинается и каким заканчивается определенное слово. На данном этапе важно четко проговаривать согласные буквы, как бы выделяя их голосом, а гласные – тянуть. Таким образом ребенок, сам того не осознавая, научиться интуитивно их различать.

Когда малыш поймет объяснения, предложите ему назвать первый и последний звук произнесенных вами слов. Постепенно переходите от простых к более сложным словам, дожидаясь момента, когда и их разбор будет даваться без труда.

#### ***Упражнение 2***

Назовите звук и попросите ребенка назвать слово, начинающееся с этого звука.

#### ***Упражнение 3***

После того как малыш хорошо справится с предыдущим упражнением, сыграйте с ним в «Слова». Назовите слово и попросите назвать следующее, начинающееся на букву, которой окончилось названное вами слово.



#### **Упражнение 4**

И наконец, самое трудное упражнение. Договоритесь с ребенком, что он будет искать какой-либо звук в словах, которые слышит. Произносите любые слова, а малыша попросите хлопать в ладоши каждый раз, как он услышит нужный звук.

Если ребенок легко справляется с заданиями – можно начинать обучение.

#### **Пошаговая инструкция по обучению ребенка чтению**

Итак, вы поняли, что малыш достаточно развит, чтобы научиться читать. Он понимает, что слова состоят из звуков и умеет выделять отдельные звуки из слов. При этом ребенок тянется к полке с книгами, ему нравится слушать рассказы и, возможно, он уже даже мечтает сам прочесть, что написано в его любимых книжках. *Значит, пришла пора учиться.*

#### **Как правильно это делать?**

##### **Начинайте с малого**

Учите буквы и закрепляйте знание звуков, например, на прогулке. Нарисуйте палочкой на земле букву, затем слог. Можно собирать буквы из камушек. Ребенку будет интересно узнавать знакомые буквы, а затем и слоги на вывесках. Покажите, что слова, состоящие из слогов и букв, окружают нас повсюду.

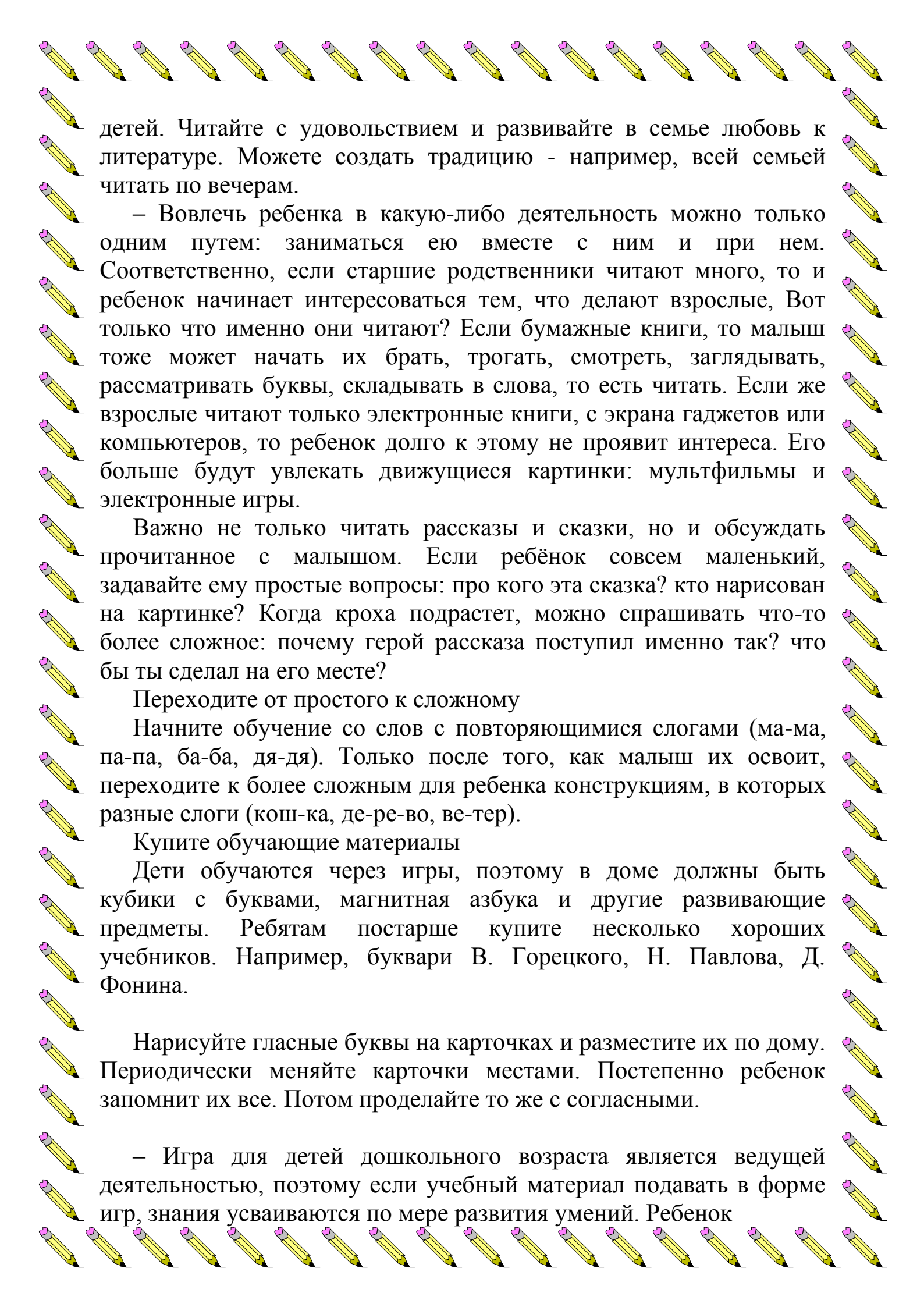
Позднее можно учиться не только на улице, но и дома. Обустройте специальное место для учебы. Пусть там будет удобная мебель – стул и стол для письма и чтения. Настройте правильное освещение. Разместите недалеко полку для книг.

Учите ребенка быть аккуратным и организованным

Для начала крохе на обучения хватит всего 10 минут в день. После этого попросите его вернуть вещи (книжку, тетрадь, ручку или карандаш) на то место, где они лежали. Только ни в коем случае не заставляйте его делать это через силу. И тем более не повышайте на него голос и не ругайтесь, если что-то сделано не так, как бы вам этого хотелось. Процесс должен проходить в непринужденной или даже игровой форме.

Читайте сами

Ребенок смотрит на родителей и старается быть похожим на них. Поэтому важно самому любить то, чему хочется научить



детей. Читайте с удовольствием и развивайте в семье любовь к литературе. Можете создать традицию - например, всей семьей читать по вечерам.

– Вовлечь ребенка в какую-либо деятельность можно только одним путем: заниматься ею вместе с ним и при нем. Соответственно, если старшие родственники читают много, то и ребенок начинает интересоваться тем, что делают взрослые. Вот только что именно они читают? Если бумажные книги, то малыш тоже может начать их брать, трогать, смотреть, заглядывать, рассматривать буквы, складывать в слова, то есть читать. Если же взрослые читают только электронные книги, с экрана гаджетов или компьютеров, то ребенок долго к этому не проявит интереса. Его больше будут увлекать движущиеся картинки: мультфильмы и электронные игры.

Важно не только читать рассказы и сказки, но и обсуждать прочитанное с малышом. Если ребёнок совсем маленький, задавайте ему простые вопросы: про кого эта сказка? кто нарисован на картинке? Когда кроха подрастет, можно спрашивать что-то более сложное: почему герой рассказа поступил именно так? что бы ты сделал на его месте?

Переходите от простого к сложному

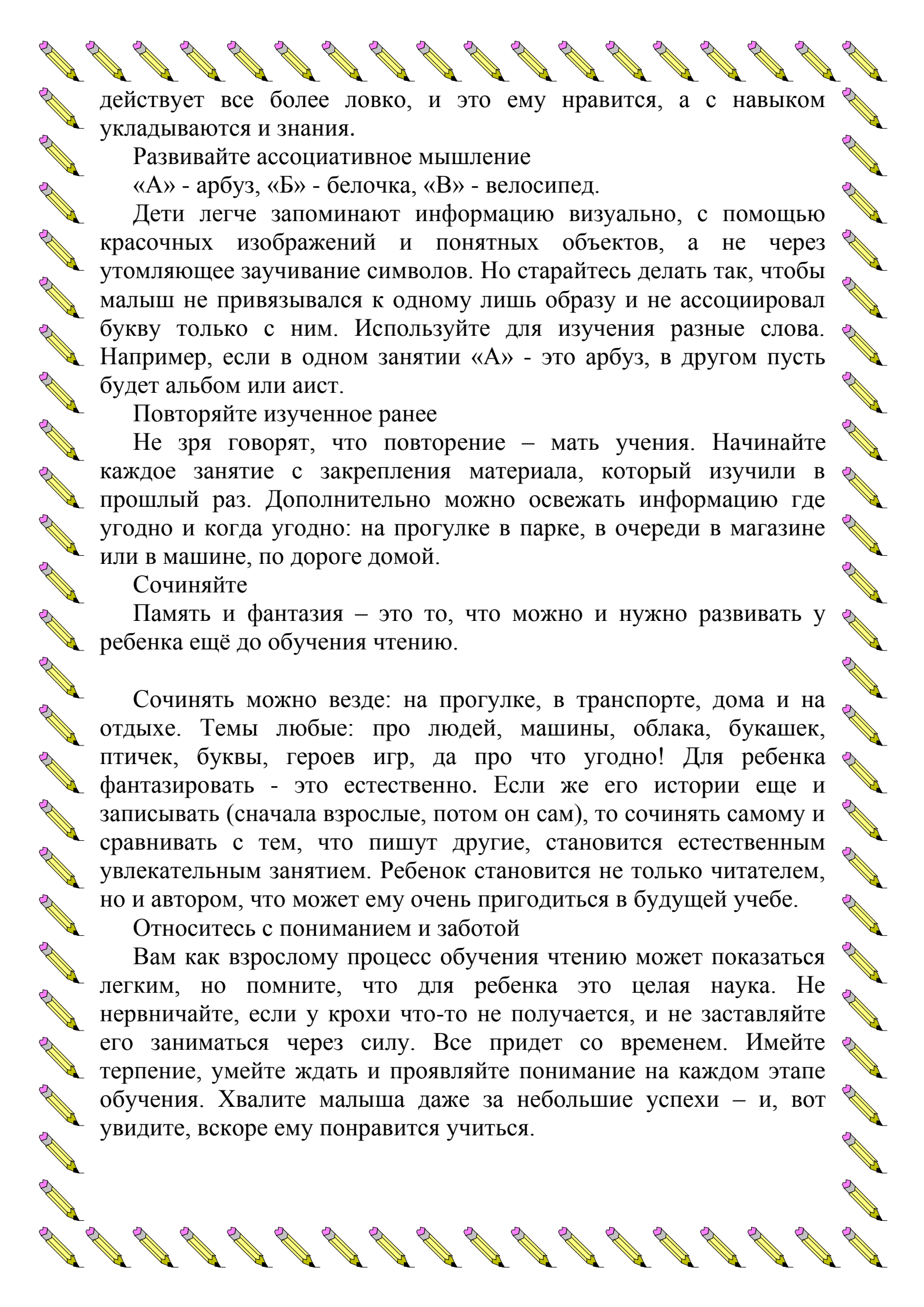
Начните обучение со слов с повторяющимися слогами (ма-ма, па-па, ба-ба, дя-дя). Только после того, как малыш их освоит, переходите к более сложным для ребенка конструкциям, в которых разные слоги (кош-ка, де-ре-во, ве-тер).

Купите обучающие материалы

Дети обучаются через игры, поэтому в доме должны быть кубики с буквами, магнитная азбука и другие развивающие предметы. Ребятам постарше купите несколько хороших учебников. Например, буквари В. Горецкого, Н. Павлова, Д. Фомина.

Нарисуйте гласные буквы на карточках и разместите их по дому. Периодически меняйте карточки местами. Постепенно ребенок запомнит их все. Потом сделайте то же с согласными.

– Игра для детей дошкольного возраста является ведущей деятельностью, поэтому если учебный материал подавать в форме игр, знания усваиваются по мере развития умений. Ребенок



действует все более ловко, и это ему нравится, а с навыком укладываются и знания.

Развивайте ассоциативное мышление

«А» - арбуз, «Б» - белочка, «В» - велосипед.

Дети легче запоминают информацию визуально, с помощью красочных изображений и понятных объектов, а не через утомляющее заучивание символов. Но старайтесь делать так, чтобы малыш не привязывался к одному лишь образу и не ассоциировал букву только с ним. Используйте для изучения разные слова. Например, если в одном занятии «А» - это арбуз, в другом пусть будет альбом или аист.

Повторяйте изученное ранее

Не зря говорят, что повторение – мать учения. Начинайте каждое занятие с закрепления материала, который изучили в прошлый раз. Дополнительно можно освежать информацию где угодно и когда угодно: на прогулке в парке, в очереди в магазине или в машине, по дороге домой.

Сочиняйте

Память и фантазия – это то, что можно и нужно развивать у ребенка ещё до обучения чтению.

Сочинять можно везде: на прогулке, в транспорте, дома и на отдыхе. Темы любые: про людей, машины, облака, букашек, птичек, буквы, героев игр, да про что угодно! Для ребенка фантазировать - это естественно. Если же его истории еще и записывать (сначала взрослые, потом он сам), то сочинять самому и сравнивать с тем, что пишут другие, становится естественным увлекательным занятием. Ребенок становится не только читателем, но и автором, что может ему очень пригодиться в будущей учебе.

Относитесь с пониманием и заботой

Вам как взрослому процесс обучения чтению может показаться легким, но помните, что для ребенка это целая наука. Не нервничайте, если у крохи что-то не получается, и не заставляйте его заниматься через силу. Все придет со временем. Имейте терпение, умейте ждать и проявляйте понимание на каждом этапе обучения. Хвалите малыша даже за небольшие успехи – и, вот увидите, вскоре ему понравится учиться.



## Популярные вопросы и ответы

Отвечает Ирина Данилина, методист образовательной онлайн-платформы Учи.ру. газеты «Комсомольская правда»

### Как научить ребенка читать по слогам?

Чтобы ребенок быстро научился читать по слогам, не нужно учить буквы в алфавитном порядке. Предложите малышу сначала изучить несколько гласных букв, а затем прочитать их вместе (например, «ау»). Затем добавьте к ним согласные. Так с первых занятий ребенок учится читать сочетания букв, а затем и слоги.

Начинайте изучение алфавита со звуков, не используйте названия букв. Вот так: это звук «м» (не «эм»), это звук «о», вместе звучат как «мо». Так ребенок научится читать по слогам намного быстрее.

### Как научить ребёнка быстро читать?

Самое главное – это понимание текста. Если есть понимание, то скорость будет расти сама собой. Чтобы ребенок научился читать быстро, убедитесь, что он знает все звуки и не путает их. Большой скачок в скорости произойдет тогда, когда ребенок не будет допускать ошибок в звучании букв.

Не торопите ребенка, если он допускает ошибки. Вернитесь и повторите звуки еще раз. Дальше только систематическое чтение по 10-15 минут в день и отработка навыка. А когда ребенок овладеет хорошей техникой чтения от 40-50 слов в минуту, можно использовать различные методики скорочтения. С помощью них можно развить скорость чтения до 1000 слов в минуту.

### Почему ребёнок не хочет читать?

Нужно понимать, что если ребенку читать неинтересно, то он не захочет. ***Вот основные причины, почему у детей нет желания читать:***

Неправильно подобрана книга, неподходящий жанр или тема текста.

Ребенок не понимает прочитанный текст, читает автоматически, не вдумывается в смысл.

Нет мотивации и интереса.

Ребенок совершает много ошибок в звучании слогов, от этого не понимает прочитанные слова.

Чтение воспринимается как наказание.

<https://www.kp.ru/putevoditel/obrazovanie/kak-nauchit-rebenka-chitat/>