


Заключение наблюдательного совета
от « 24 » 10 2019 года № 4

УТВЕРЖДАЮ
Заведующий МАДОУ ДСКН №7
г. Сосновоборска
Е.А.Голстихина
« 15 » ноября 2019 г.

СОГЛАСОВАНО
Руководитель Финансового управления
администрации города


М.Н. Егорова
« 06 » ноября 2019 г.

СОГЛАСОВАНО
Руководитель управления планирования и
экономического развития администрации
города


О.В. Колотилина
« 5 » 11 2019 г.

План финансово-хозяйственной деятельности
муниципального учреждения
на 2019 год и на плановый период 2020 и 2021 годов

		КОДЫ	
Дата	«24» октября 2019 г.	Форма по КФД	
Наименование муниципального учреждения	Муниципальное автономное дошкольное образовательное учреждение «Детский сад комбинированной направленности №7 города Сосновоборска МАДОУ ДСКН №7 г. Сосновоборска	ОГРН	1022400562370
Наименование органа, осуществляющего функции и полномочия учредителя	Управление образования администрации города Сосновоборска	ИНН	2458007523
Сведения о руководителе учреждения	Заведующий Толстихина Елена Алексеевна	КПП	245801001
Адрес фактического местонахождения муниципального учреждения	Россия, 662501 Красноярский край, г. Сосновоборск, ул. Юности, д.29	ОКФС	14
		ОКОПФ	75401
		ОКОГУ	4210007
		ОКПО	52013710
		ОКВЭД	85.11
Единица измерения: руб.		ОКЕИ	383
		ОКВ	643
	Код по реестру участников бюджетного процесса, а также юридических лиц не являющихся участниками бюджетного процесса		043Ш6898

1. Состав наблюдательного совета муниципального автономного учреждения.

№ п/п	Фамилия, имя, отчество	Должность
1	Романенко Е.О.	Заместитель Главы города по социальным вопросам (представитель учредителя)
2	Свентицкая Н.Е.	Начальник отдела имущественных и земельных отношений управления градостроительства, имущественных и земельных отношений администрации города Сосновоборска (представитель структурного подразделения администрации города, на которого возложено управление муниципальным имуществом)
3	Голубева Т.В.	Учитель-логопед МАДОУ ДСКН №7 г. Сосновоборска (представитель работников учреждения)
4	Бескостина М.В.	Младший воспитатель МАДОУ ДСКН №7 г. Сосновоборска (представитель работников учреждения)
5	Василенко О.Г.	Член родительского комитета МАДОУ ДСКН №7 г. Сосновоборска (представитель общественности)
6	Беккер С.Е.	Председатель Сосновоборской территориальной (городской) организации Профсоюзов работников народного образования и науки Российской Федерации (представитель общественности)
7	Шупыро С.В..	Воспитатель МАДОУ ДСКН №7 г. Сосновоборска (представитель работников учреждения).

2. Цели деятельности учреждения в соответствии с федеральными законами, иными нормативными правовыми актами и уставом учреждения:

2.1. Осуществление образовательной деятельности по образовательным программам дошкольного образования присмотр и уход за детьми

3. Виды деятельности учреждения, относящиеся к его основным видам деятельности в соответствии с уставом учреждения:

3.1. Дошкольное образование

4. Перечень услуг (работ), относящихся в соответствии с уставом к основным видам деятельности учреждения, предоставление которых для физических и юридических лиц осуществляется, в том числе за плату.

№ п/п	Наименование услуги (работы)	Цена услуги (работы)
1.	Платные	
1.1	Детский дизайн «Фантик»	500,00
1.2	Изобразительная деятельность «Акварелька»	500,00
1.3	Досугово-игровая деятельность «Вместе с мамой»	200,00
1.4	Игровая программа «Английский для малышей»	500,00
1.5	Коррекция речевых нарушений (услуги учителя-логопеда)	300,00
1.6	Организация и проведение детских праздников «Веселье»	1000,00
1.7	Игровая программа «Олимпиец»	500,00
1.8	Студия ритмики	500,00
1.9	Степы вместе с мамой	200,00
1.10	Кратковременная группа «Малышок»	1500,00
1.11	Шахматы для дошкольников «Феникс»	700,00
1.12	Вокальная студия	500,00
2.	Частично платные	
...	нет	

5. Общая балансовая стоимость недвижимого и движимого муниципального имущества на дату составления Плана.

№ п/п	Наименование показателя	Сумма, руб.
1	Общая балансовая стоимость недвижимого муниципального имущества, всего:	33 340 851,73
	в том числе стоимости имущества:	
1.1	закрепленного собственником имущества за учреждением на праве оперативного управления	33 340 851,73
1.2	приобретенного учреждением за счет выделенных собственником имущества учреждения средств	41 146 028,43
1.3	приобретенного учреждением за счет доходов, полученных от иной приносящей доход деятельности	424 635,90
2	Общая балансовая стоимость движимого муниципального имущества, всего:	8 229 812,60
	в том числе:	
2.1	балансовая стоимость особо ценного движимого имущества	5 279 250,37

6. Показатели финансового состояния учреждения

№ п/п	Наименование показателя	Сумма, руб.
1	2	3
1.	Нефинансовые активы, всего:	29 594 873,17
	из них:	
1.1.	недвижимое имущество, всего:	33 340 851,73
	в том числе: остаточная стоимость	24 128 764,05
1.2.	особо ценное движимое имущество, всего:	5 066 007,37
	в том числе: остаточная стоимость	2 982 858,80
2.	Финансовые активы, всего:	2 672 389,10
2.1.	из них: денежные средства учреждения, всего	
	в том числе: денежные средства учреждения на счетах денежные средства учреждения, размещенные на депозиты в кредитной организации	403 724,34
2.2.	иные финансовые инструменты	
2.3.	дебиторская задолженность по доходам	2 206 541,56
2.4.	дебиторская задолженность по расходам	889,71
3.	Обязательства, всего:	39 054 775,23
	из них:	
3.1.	долговые обязательства	
3.2.	кредиторская задолженность:	355 914,12
	в том числе: просроченная кредиторская задолженность	

**7. Показатели по поступлениям и выплатам учреждения
на 24.10. 2019 г.ДОУ 7**

Наименование показателя	Код строки	Код по бюджетной классификации Российской Федерации	Объем финансового обеспечения, руб. (с точностью до двух знаков после запятой – 0,00)					
			всего	в том числе:			поступления от оказания услуг (выполнения работ) на платной основе и от иной приносящей доход деятельности	
				субсидия на финансовое обеспечение выполнения муниципального задания	субсидии, предоставляемые в соответствии с абзацем вторым пункта 1 статьи 78.1 Бюджетного кодекса Российской Федерации	субсидии на осуществление капитальных вложений	всего	из них гранты
1	2	3	4	5	6	7	8	9
Поступления от доходов, всего:	100	X	33 231 668,84	27 841 086,27	1 109 736,00	0,00	4 280 846,57	
в том числе:	110			X	X	X		X
доходы от собственности			0,00	0,00	0,00	0,00	0,00	
доходы от оказания услуг, работ	120	130	32 121 932,84	27 841 086,27	X	X	4 280 846,57	
Родительская плата	1200	130	2 441 250,00	0,00			2 441 250,00	
"Английский для малышей"	1201	130	66 500,00	0,00	X	X	66 500,00	
"Вместе с мамой"	1203	130	24 000,00	0,00	X	X	24 000,00	
"Фантик"	1204	130	125 000,00	0,00	X	X	125 000,00	
"Акварелька"	1205	130	106 500,00	0,00	X	X	106 500,00	
"Веселье"	1206	130	12 000,00	0,00	X	X	12 000,00	
"Олимпиадец"	1207	130	30 000,00	0,00	X	X	30 000,00	
"Говори правильно"	1208	130	57 600,00	0,00	X	X	57 600,00	
"Ритмика"	1209	130	69 000,00	0,00	X	X	69 000,00	
Шахматы "Феникс"	1210	130	21 000,00	0,00	X	X	21 000,00	
"Степы вместе с мамой"	1211	130	24 000,00	0,00	X	X	24 000,00	
"Малышок"	1212	130	4 410,00	0,00	X	X	4 410,00	
Вокальная студия	1213	130	30 000,00	0,00	X	X	30 000,00	
Остатки прошлых лет	1214	130	64 464,73	0,00	X	X	64 464,73	

Добровольные пожертвования		180	1 205 121,84				1 205 121,84	
доходы от штрафов, пеней, иных сумм принудительного изъятия	130		0,00	X	X	X	0,00	X
безвозмездные поступления от наднациональных организаций, правительств иностранных	140		0,00	X	X	X	0,00	X
иные субсидии, предоставленные из местного бюджета	150	180	1 109 736,00	X	1 109 736,00	0,00	X	X
прочие доходы	160		0,00	X	X	X	0,00	
доходы от операций с активами	180	X	0,00	X	X	X	0,00	X
Выплаты по расходам, всего:	200	X	33 635 393,18	27 905 551,00	1 109 736,00	0,00	4 620 106,18	
<i>в том числе на:</i>								
выплаты персоналу всего:	210		22 437 416,01	22 114 906,39	0,00	0,00	322 509,62	
из них:					0,00	0,00	0,00	
заработная плата	211	111	17 229 537,82	16 982 979,00	0,00	0,00	246 558,82	
прочие выплаты	212	112	2 985,39	2 985,39	0,00	0,00	0,00	
начисления на выплаты по оплате труда	213	119	5 204 892,80	5 128 942,00	0,00	0,00	75 950,80	
социальные и иные выплаты населению, всего:	220		0,00	0,00	0,00	0,00	0,00	
из них:			0,00	0,00	0,00	0,00	0,00	
уплату налогов, сборов и иных платежей, всего	230	244	11 175,50	11 175,50	0,00	0,00	0,00	
из них:			0,00	0,00	0,00	0,00	0,00	
безвозмездные перечисления организациям	240		0,00	0,00	0,00	0,00	0,00	
прочие расходы (кроме расходов на закупку товаров, работ, услуг)	250		11 175,50	11 175,50	0,00	0,00	0,00	
расходы на закупку товаров, работ, услуг, всего	260	X	11 186 801,67	5 779 469,11	1 109 736,00	0,00	4 297 596,56	
из них:			0,00					
на оплату услуг связи	261	244	43 994,00	43 994,00	0,00	0,00	0,00	
на транспортные услуги	262	244	0,00		0,00	0,00	0,00	
на коммунальные услуги	263	244	3 514 781,84	2 309 660,00	0,00	0,00	1 205 121,84	
на оплату аренды имущества	264	244	0,00	0,00	0,00	0,00	0,00	
на содержание имущества	265	244	736 374,87	401 628,87	232 012,00	0,00	102 734,00	

на оплату прочих работ и услуг	266	244	576 665,42	387 336,00	185 263,00	0,00	4 066,42	
на приобретение основных средств, материальных запасов	267	244	6 314 985,54	2 636 850,24	692 461,00	0,00	2 985 674,30	
Поступление финансовых активов, всего:	300	X						
из них:								
увеличение остатков средств	310							
прочие поступления	320							
Выбытие финансовых активов, всего	400							
из них:								
уменьшение остатков средств	410							
прочие выбытия	420							
Остаток средств на начало года, в том числе	500	X	403 724,34	64 464,73			339 259,61	
по заработной плате	510		0,00	0,00	0,00	0,00	0,00	
по начислениям на заработную плату	520							
Остаток средств на конец года, в том числе	600	X						
по заработной плате	610							
по начислениям на заработную плату	620							

Расчеты (обоснование)
к плану финансово-хозяйственной деятельности
муниципального учреждения

111

7.1. Расчеты (обоснования) выплат персоналу

Код видов расходов

Источник финансового обеспечения

местный бюджет, красвой, платные

7.1.1. Расчеты (обоснования) расходов на оплату труда

№ п/п	Должность, группа должностей <*>	Штатная численность (среднегодовая), ед. <*>	Среднемесячный размер оплаты труда одной штатной единицы (без районного коэффициента и процентной надбавки), руб.						Районный коэффициент, 30% (гр. 4 + гр. 5 + гр. 6 + гр. 7) x 0,3	Процентная надбавка, 30% (гр. 4 + гр. 5 + гр. 6 + гр. 7) x 0,3	Итого в месяц по штатной численности (гр. 3 x (гр. 4 + гр. 5 + гр. 6 + гр. 7 + гр. 8 + гр. 9))
			в том числе:	по должностному окладу	по компенсационным выплатам	по персональным стимулирующим выплатам	по стимулирующим выплатам (за исключением персональных выплат)	повышающий коэффициент			
1	2	3	4	5	6	7	8	9	10	11	12
субвенция педагогический персонал											
1	Воспитатель*	8	5828,00	5828,00	14278,60		14045,48	9195,92	24232,82	24232,82	138437,65
2	Воспитатель*	18	6638,00	6638,00	31862,40		32260,68	20618,08	57073,52	57073,52	325010,21
3	Музыкальный руководитель*	3	5084,00	1271,00	3940,10		4499,34		7488,73	7488,73	39939,90
4	Музыкальный руководитель*	0,25	5786,00	0,00			245,91		507,72	507,72	2707,86
5	Инструктор по физической культуре	1,5	5084,00	640,58	1779,40		1296,42		3402,72	3402,72	18147,84
6	Инструктор по физической культуре	0,13	5786,00				127,87		264,02	264,02	1408,08
7	Педагог-психолог* ДОУ	1	6638,00	557,59	2987,10		2124,16		3692,06	3692,06	19690,96
8	Учитель-логопед* ДОУ	1	7267,00	1453,40	3270,15		3052,14		4512,81	4512,81	24068,30
9	Учитель-логопед* ДОУ	1,75	7267,00				2161,93		4463,75	4463,75	23806,69
10	Старший воспитатель	0,5	7267,00				617,70		1275,36	1275,36	6801,92
11	Учитель-дефектолог	0,25	7267,00				308,85		637,68	637,68	3400,96
12	Замещение					45626,93			13688,08	13688,08	73003,08
13	Стимулирующие пед персонал					82105,2			24631,57	24631,57	131368,38
	ИТОГО СУБВЕНЦИЯ ПЕД.	35,38	69912,00	16388,57	58117,75	127732,17			145870,85	145870,85	807 791,83
субвенция АУП и УВП											
1	Заведующий	1	14055,00	2108,25	702,75		2811,00		5903,10	5903,10	31483,20
2	Делопроизводитель*	1	3099,00	123,96	2014,35				1571,19	1571,19	8379,70
3	Заместитель заведующего по УВР*	1	9839,00						2951,70	2951,70	15742,40
4	Заместитель по АХР*	1	9839,00		7871,20				5313,06	5313,06	28336,32

5	Младший воспитатель*	15,75	3499,00	5703,37	6210,70			20107,00	20107,00	107237,36
6	Специалист по охране труда	0,25	3779,00					283,43	283,43	1511,60
7	Главный бухгалтер	1	9839,00		6887,30			5017,89	5017,89	26762,08
	Бухгалтер	0,5	3779,00					566,85	566,85	3023,20
8	Бухгалтер	0,5	3779,00		472,38			708,56	708,56	3779,01
9	Замещение					6862,46		2058,74	2058,74	10788,84
10	Стимулирующий ФОТ заведующего 3,2 оклада в год					3935,40		1180,62	1180,62	6296,64
11	Стимулирующие прочие							0,00	0,00	0,00
12	Доплата до МРОТ					89677,91		26903,37	26903,37	143484,66
	ИТОГО: субвенции АУП и УВП	22	61507,00	7935,58	24158,68	100475,77		72565,51	72565,51	386 825,00
БЮДЖЕТ I										
1	Кастелянша*	0,5	2662,00	53,24	266,20			495,13	495,13	2640,70
2	Кладовщик ДОУ*	1	2662,00	212,96	1464,10			1301,72	1301,72	6942,50
3	Повар ДОУ*	3	3099,00	681,78	2440,46			3725,77	3725,77	19870,78
4	Подсобный рабочий ДОУ*	2,75	2662,00	266,20	266,20			2355,87	2355,87	12564,64
5	Рабочий по комплексному обслуживанию и ремонту зданий	1	3099,00		154,95			976,19	976,19	5206,32
6	Шеф-повар*	1	4152,00	664,32	2283,60			2129,98	2129,98	11359,87
7	Замещение					4110,28		1233,08	1233,08	6576,45
8	Доплата до МРОТ					97168,85		29150,66	29150,66	155470,16
	ИТОГО БЮДЖЕТ	9,25	18336,00	1878,50	6875,51	101279,13		41368,39	41368,39	220 631,42
ПЛАТНЫЕ УСЛУГИ										
1	Договора ГПХ					12841,61		3852,48	3852,48	20546,57
	ИТОГО ПЛАТНЫЕ					12841,61		3852,48	3852,48	20 546,57
	ВСЕГО	66,63	149755,00	26202,65	89 151,94	342 328,68		263 657,23	263 657,23	1 435 794,83
	Итого:									

<*> Определяется учреждением самостоятельно в пределах штатного расписания

<***> Определяется на дату утверждения (изменения) Плана с учетом динамики изменения штатной численности в текущем финансовом году

7.1.3. Расчеты (обоснования) выплат персоналу по уходу за ребенком

№ п/п	Наименование расходов	Численность работников, получающих пособие	Количество выплат в год на одного работника	Размер выплаты (пособия) в месяц, руб.	Сумма, руб. (гр. 3 x гр. 4 x гр. 5)
1	2	3	4	5	6
1	ежемесячные компенсации по уходу за ребенком до 3-х лет	2	12	66,7	2985,39
Итого:		x	x	x	2985,39

7.1.4. Расчеты (обоснования) страховых взносов на обязательное страхование в Пенсионный фонд Российской Федерации, в Фонд социального страхования Российской Федерации, в Федеральный фонд обязательного медицинского страхования

№ п/п	Наименование государственного внебюджетного фонда	Размер базы для начисления страховых взносов, руб.	Сумма взноса, руб.
1	2	3	4
1	Страховые взносы в Пенсионный фонд Российской Федерации, всего:	х	
1.1	<i>в том числе:</i> по ставке 22,0%	17 229 537,82	3 791 348,32
1.2	по ставке 10,0%		
1.3	с применением пониженных тарифов взносов в Пенсионный фонд Российской Федерации для отдельных категорий плательщиков		
2	Страховые взносы в Фонд социального страхования Российской Федерации, всего:	х	
2.1	<i>в том числе:</i> обязательное социальное страхование на случай временной нетрудоспособности и в связи с материнством по ставке 2,9%	17 229 537,82	500 006,60
2.2	с применением ставки взносов в Фонд социального страхования Российской Федерации по ставке 0,0%		
2.3	обязательное социальное страхование от несчастных случаев на производстве и профессиональных заболеваний по ставке 0,2%	17 229 537,82	34 668,70
3	Страховые взносы в Федеральный фонд обязательного медицинского страхования, всего (по ставке 5,1%):	17 229 537,82	878 869,19
	Итого:	х	5 204 892,80

7.5. Расчет (обоснование) прочих расходов (кроме расходов на закупку товаров, работ, услуг)

Код видов расходов

244

Источник финансового обеспечения

07010210080610 бюджет

№ п/п	Наименование показателя	Размер одной выплаты, руб.	Количество выплат в год	Общая сумма выплат, руб. (гр. 3 x гр. 4)
1	2	3	4	5
1	Госпошлина	3 200,00	1	3 200,00
2	Госпошлина (МРОТ)	1 350,00	5	6 750,00
3	Штраф	1 225,50	1	1 225,50
Итого:		x	x	11 175,50

7.6. Расчет (обоснование) расходов на закупку товаров, работ, услуг

Код видов расходов

244Источник финансового обеспечения **07010210075880 (субвенция пед. Персонал)****7.6.1. Расчет (обоснование) расходов на оплату услуг связи(Ст. 221)**

№ п/п	Наименование расходов	Количество о номеров	Количество платежей в год	Стоимость за единицу, руб.	Сумма, руб. (гр. 3 x гр. 4 x гр. 5)
1	2	3	4	5	6
1	Интернет	1	12	1 749,50	20994,00
Итого:		х	х	х	20994,00

Код видов расходов

244Источник финансового обеспечения **07010210074080 (субвенция АУП)****7.6.1. Расчет (обоснование) расходов на оплату услуг связи (Ст. 221)**

№ п/п	Наименование расходов	Количество о номеров	Количество платежей в год	Стоимость за единицу, руб.	Сумма, руб. (гр. 3 x гр. 4 x гр. 5)
1	2	3	4	5	6
1	Телефон (абонентская плата, междугородние переговоры)	1	12	1916,66	23000,00
Итого:		х	х	х	23000,00

7.6.3. Расчет (обоснование) расходов на оплату коммунальных услуг (Ст.223)

Код видов расходов

244Источник финансового обеспечения **07010210080610 бюджет**

№ п/п	Наименование показателя	Размер потребления ресурсов	Тариф (с учетом НДС), руб.	Индексация, %	Сумма, руб. (гр. 3 x гр. 4 x гр. 5)
1	2	3	4	5	6
1	тепловая энергия (Гкал) 1 полугодие	471,39	1 920,23		905 177,22
2	тепловая энергия (Гкал) 2 полугодие	368,41	1 972,08		726 533,99
3	горячая вода (компонент на теплоноситель)м3 1 полугодие	461,51	43,12		19 900,31
4	горячая вода (компонент на теплоноситель)м3 2 полугодие	451,11	44,28		19 975,15
5	холодная вода(м3) 1 квартал	1 499,67	17,38		26 064,27
6	холодная вода(м3) 2 квартал	1 478,10	17,84		26 369,30
7	водоотведение 1 кв-л	2 253,25	18,12		40 828,89
8	водоотведение 2 кв-л	2 244,67	18,60		41 750,86
9	электроэнергия	43,22	7 000,00		302 540,00

10	электроэнергия	27,85	7 200,00		200 520,00
Итого:		х	х	х	2 309 660,00

7.6.3. Расчет (обоснование) расходов на оплату коммунальных услуг (Ст.223)

Код видов расходов

244

Источник финансового обеспечен **07014200099000851 добровольные пожертвования**

№ п/п	Наименование показателя	Размер потребления ресурсов	Тариф (с учетом НДС), руб.	Индексация, %	Сумма, руб. (гр. 3 x гр. 4 x гр. 5)
1	2	3	4	5	6
1	электроэнергия	13,46	7200,00		96 940,00
2	электроэнергия				1 108 181,84
Итого:		х	х	х	1 205 121,84

7.6.5. Расчет (обоснование) расходов на оплату работ, услуг по содержанию (ст. 225)

Код видов расходов

244

Источник финансового обеспечен **07010210080610 бюджет**

№ п/п	Наименование расходов	Объект	Количество работ (услуг)	Стоимость работ (услуг), руб.
1	2	3	4	5
1	Обращение с ТКО	1	12	76 900,28
2	Дезинфекция, дератизация	1	12	5 796,15
3	Обслуживание пожарной сигнализации	1	12	33 000,00
4	Обслуживание технических средств охраны (тревожная кнопка)	1	12	4 507,08
5	Техническое обслуживание объектовой станции радиосистемы передачи извещений ОС «Стрелец-Мониторинг» (дублирующий сигнал)	1	12	36 000,00
6	Техническое обслуживание и текущий ремонт малого грузового лифта	1	12	21 689,76
7	Техническое освидетельствование малого грузового лифта	1	1	3 400,00
8	Техническое обслуживание приборов учета (т.счет)	1	12	20 134,92
9	Ремонт оборудования (кухня, прачечная)	1	1	35 176,51
10	Зарядка огнетушителей	1	1	1 260,00
11	Проведение испытаний пожарных кранов	1	1	9 000,00
12	Проверка монометров, испытание средств защиты (боты, перчатки)	1	1	2 000,00
13	Поверка весов, медицинского измерительного инструмента	1	2	8 000,00

14	Промывка и опрессовка отопительной системы	1	1	11 700,00
15	Измерение сопротивления изоляции	1	1	10 552,60
16	Устранение аварийной ситуации	1	1	5 000,00
17	Испытание огнезащитной обработки деревянных конструкций	1	1	5 411,57
18	Оценка соответствия лифта, отработавшего назначенный срок службы	1	1	14 000,00
20	Огнезащитная обработка деревянных конструкций кровли	1	1	73 600,00
21	Обслуживание периметрального видеонаблюдения	1		15 600,00
22	Поверка цепей измерительного комплекса	1	1	7 400,00
23	Пуско-наладка КKM	1	1	1 500,00
Итого:		x	x	401 628,87

Код видов расходов

244

Источник финансового обеспечения 0701021008061 (иная цель)

№ п/п	Наименование расходов	Объект	Количество работ (услуг)	Стоимость работ (услуг), руб.
1	2	3	4	5
1	Ремонт асфальтобетонного покрытия	1	1	232 012,00
Итого:		x	x	232 012,00

Код видов расходов

244

Источник финансового обеспечения 07014200099855 (остатки прошлых лет)

№ п/п	Наименование расходов	Объект	Количество работ (услуг)	Стоимость работ (услуг), руб.
1	2	3	4	5
1	Ремонт асфальтобетонного покрытия	1	1	102 734,00
Итого:		x	x	102 734,00

7.6.6. Расчет (обоснование) расходов на оплату прочих работ, услуг (Ст.226)

Код видов расходов

244

Источник финансового обеспечения 07010210075880 (субвенция пед. Персонал)

№ п/п	Наименование расходов	Количество договор	Стоимость услуги, руб
1	2	3	4
1	Подписка на периодические издания	1	13 559,82

2	Гигиеническое обучение и аттестация сотрудников	1	5 400,00
3	Повышение квалификации	1	24 680,00
4	Приобретение лицензии на программное обеспечение	1	14 846,18
5	Медосмотр сотрудников	1	56 020,00
6	Транспортные услуги	6	8 070,00
Итого:		х	122 576,00

Код видов расходов

244

Источник финансового обеспечен **07010210074080 (субвенция АУП)**

№ п/п	Наименование расходов	Количество договоров	Стоимость услуги, руб.
1	2	3	4
1	Гигиеническое обучение и аттестация сотрудников	1	9 300,00
2	Повышение квалификации	1	21 000,00
3	Медосмотр сотрудников	1	40 000,00
4	Транспортные услуги	4	5 000,00
5	Информационное обслуживание программных продуктов 1С	3	14 700,00
Итого:		х	90 000,00

Код видов расходов

244

Источник финансового обеспечен **07010210080610 бюджет**

№ п/п	Наименование расходов	Стоимость услуги, руб.	Количество договоров
1	2	3	4
1	Обслуживание сайта	1	8760,00
2	Охрана объекта	1	24000,00
3	Гигиеническое обучение и аттестация сотрудников	1	2950,00
4	Инструментальные измерения факторов окружающей среды	1	21092,37
5	Медосмотр сотрудников	1	14720,00
6	Микробиологические исследования ,пробы песка	1	25791,62
7	Обучение сотрудников	1	1300,00
8	Демеркуризация ламп	1	6868,80
9	Размещение отчета в газетах	1	3848,21
10	Электронно цифровая подпись (ключ ЭЦП)	1	6500,00
11	Нотариальные услуги	1	2000,00
12	Бланки строгой отчетности	2	1500,00
13	Транспортные услуги	1	1000,00
14	Услуги по регистрации и продлению доменного имени	1	600,00
15	Подключение ККМ к ОФД	1	3000,00
16	Охрана объекта (Баярд)	6	36129,00
17	Информационное обслуживание программных продуктов 1С	3	14 700,00
Итого:		х	174 760,00

Код видов расходов 244

Источник финансового обеспечения 0701021008061 (Иная цель)

№ п/п	Наименование расходов	Количество договоров	Стоимость услуги, руб.
1	2	3	4
1	Монтаж и демонтаж системы звукового оповещения	1	185 263,00
Итого:		х	185 263,00

Код видов расходов 244

Источник финансового обеспечения 0701420009983 (платные услуги)

№ п/п	Наименование расходов	Количество договоров	Стоимость услуги, руб.
1	2	3	4
1	Медицинский осмотр	1	4 066,42
Итого:		х	4 066,42

7.6.7. Расчет (обоснование) расходов на приобретение основных средств, материальных запасов (Ст.310)

Код видов расходов 244

Источник финансового обеспечения 07010210075880 (субвенция пед. Персонал)

№ п/п	Наименование расходов	Количество	Средняя стоимость, руб.	Сумма, руб. (гр. 2 x гр. 3)
1	2	3	4	5
1	Орг.техника	3	26666,67	54 600,00
2	Мебель	2	15000,00	55 400,00
Итого:		х		110 000,00

Код видов расходов 244

Источник финансового обеспечения 07010210080610 (иная цель)

№ п/п	Наименование расходов	Количество	Средняя стоимость, руб.	Сумма, руб. (гр. 2 x гр. 3)
1	2	3	4	5
1	Устройство системы видеонаблюдения	1	79 418,00	79 418,00
2	Устройство системы охранной сигнализации	1	213 243,00	213 243,00
Итого:		х		292 661,00

Код видов расходов 244

Источник финансового обеспечения 07014200099853244 (платные услуги)

№ п/п	Наименование расходов	Количество	Средняя стоимость, руб.	Сумма, руб. (гр. 2 x гр. 3)
1	2	3	4	5
1	Кипятильник промышленный заливного типа	1	16 200,00	16 200,00
2	Картофелечистка	1	45 900,00	45 900,00

3	Пульт контроля и управления с индикатором	1	8 566,91	8 566,91
4	Контрольно-кассовая машина	1	20 000,00	20 000,00
5	Контейнер металлический	2	11 000,00	22 000,00
6	МФУ	1	30 000,00	30 000,00
7	Рециркулятор бактерицидный	15	6 250,00	81 392,60
8	Счетчики, средства измерения, аккумулятор, трансформатор	8	4 021,15	32 169,20
9	Лыжи детские			20 000,00
10	Ковровое покрытие			57 655,20
Итого:			х	333 883,91

Код видов расходов **244**

Источник финансового обеспечения **07014200099855244 (остатки прошлых лет)**

№ п/п	Наименование показателя	Количество	Средняя стоимость, руб.	Сумма, руб. гр.3хгр. 4
1	2	3	4	5
1	Компьютер	1	254,63	254,63
Итого:			х	254,63

7.6.7. Расчет (обоснование) расходов на приобретение основных средств, материальных запасов(Ст. 340)

Код видов расходов **244**

Источник финансового обеспечения **07010210075880 (субвенция пед. Персонал)**

№ п/п	Наименование расходов	Количество	Средняя стоимость, руб.	Сумма, руб. (гр. 2 x гр. 3)
1	2	3	4	5
1	Канцелярские товары	130	76,92	17 974,50
2	Медикаменты, перевязочные материалы	2300	13,04	9 211,00
3	Материалы и предметы инвентаря для учебных занятий	34	1000	46 814,50
4	Светосигнальные жилеты детские			7 500,00
Итого:			х	81 500,00

Код видов расходов **244**

Источник финансового обеспечения **07010210074080 (субвенция АУП)**

№ п/п	Наименование расходов	Количество	Средняя стоимость, руб.	Сумма, руб. (гр. 2 x гр. 3)
1	2	3	4	5
1	Канцелярские товары	165	311,38	51 376,88
2	Спецодежда	36	972,22	35 000,00
3	Картриджи	14	758,79	10 623,12
Итого:			х	97 000,00

Код видов расходов **244**

Источник финансового обеспечения **07010210080610 бюджет**

№ п/п	Наименование расходов	Количество	Средняя стоимость, руб.	Сумма, руб. (гр. 2 x гр. 3)
-------	-----------------------	------------	-------------------------	-----------------------------

1	2	3	4	5
1	Моющие и дез. средства	1448	44,89	59 468,98
2	Хозяйственные товары	250	312,00	78 000,00
3	Строительные товары	138	607,09	83 778,40
4	Посуда	405	98,25	39 792,80
5	Мягкий инвентарь, швейные	30	1 550,00	46 500,00
6	Запчасти к оборудованию	2	10 000,00	20 000,00
7	Почва, песок	1	7 500,06	7 500,06
8	Печати, штампы	1	1 200,00	1 200,00
9	Бланочная продукция, журналы, знаки	100	120,00	12 000,00
10	Товары медицинского назначения			10 410,00
11	Питание	291	7 215,46	2 099 700,00
Итого:			x	2 458 350,24

Код видов расходов **244**

Источник финансового обеспечен **07014200099853 (платные услуги)**

№ п/п	Наименование расходов	Количество	Средняя стоимость, руб.	Сумма, руб. (гр. 2 x гр. 3)
1	2	3	4	5
1	Линолиум	1	46 715,00	46 715,00
2	Комплекующие товары для счетчиков			9 353,00
3	Игрушки			38 613,96
Итого:			x	94 681,96

Код видов расходов **244**

Источник финансового обеспечен **07014200099849 (родительская плата)**

№ п/п	Наименование расходов	Количество	Средняя стоимость, руб.	Сумма, руб. (гр. 2 x гр. 3)
1	2	3	4	5
1	Питание	291	8608,50	2 505 072,56
Итого:			x	2 505 072,56

Код видов расходов **244**

Источник финансового обеспечен **07014200099855 (остатки прошлых лет)**

№ п/п	Наименование расходов	Количество	Средняя стоимость, руб.	Сумма, руб. (гр. 2 x гр. 3)
1	2	3	4	5
1	Светильники	49	1009,48	49 464,73
Итого:			x	49 464,73

Код видов расходов **244**

Источник финансового обеспечен **07014200099851 (пожертвования (остатки прошлых лет))**

№ п/п	Наименование расходов	Количество	Средняя стоимость, руб.	Сумма, руб. (гр. 2 x гр. 3)
1	2	3	4	5
1	Канцелярские товары	11	210,59	2 316,51
Итого:			x	2 316,51

Код видов расходов

244

Источник финансового обеспечения **10030210075540** **краевой бюджет**

№ п/п	Наименование расходов	Количество	Средняя стоимость, руб.	Сумма, руб. (гр. 2 x гр. 3)
1	2	3	4	5
1	Продукты питания (дети ОВЗ)	24	12 075,00	289 800,00
Итого:			x	289 800,00

**8. Показатели выплат по расходам на закупку товаров, работ, услуг учреждения
на 24 октября 2019 г.**

Наименование показателя	Код строки	Год начала закупки	Сумма выплат по расходам на закупку товаров, работ и услуг, руб.									
			(с точностью до двух знаков после запятой - 0,00)									
			в том числе:									
			всего на закупки			в соответствии с Федеральным законом от 05.04.2013 №44-ФЗ			в соответствии с Федеральным законом от 18.07.2011 №223-ФЗ			
на 2018 г. очередной финансовый год	на 20__ г. 1-ый год планового периода	на 20__ г. 2-ой год планового периода	на 20__ г. очередной финансовый год	на 20__ г. 1-ый год планового периода	на 20__ г. 2-ой год планового периода	на 2018 г. очередной финансовый год	на 20__ г. 1-ый год планового периода	на 20__ г. 2-ой год планового периода	на 2018 г. очередной финансовый год	на 20__ г. 1-ый год планового периода	на 20__ г. 2-ой год планового периода	
1	2	3	4	5	6	7	8	9	10	11	12	
Выплаты по расходам на закупку товаров, работ, услуг всего:	0001	X	11 186 801,67							11 186 801,67		
в том числе: на оплату контрактов, заключенных до начала очередного финансового года:	1001	X	1 649 188,70							1 649 188 70		
на закупку товаров работ, услуг по году начала закупки:	2001		9 537 612,97							9 537 612,97		


9. Сведения о средствах, поступающих во временное распоряжение учреждения на _____ 2019 г.

Наименование показателя	Код строки	Сумма (руб., с точностью до двух знаков после запятой – 0,00)
1	2	3
Остаток средств на начало года	010	
Остаток средств на конец года	020	
Поступление	030	
Выбытие	040	

10. Справочная информация

Наименование показателя	Код строки	Сумма (тыс. руб.)
1	2	3
Объем публичных обязательств, всего:	010	
Объем бюджетных инвестиций (в части переданных полномочий муниципального заказчика в соответствии с Бюджетным кодексом Российской Федерации), всего:	020	
Объем средств, поступивших во временное распоряжение, всего:	030	

Заведующий МАДОУ ДСКН №7
г. Сосновоборска



Е.А.Толстихина

(расшифровка подписи)


Главный бухгалтер учреждения



М.В. Марченко

(расшифровка подписи)

Зам.заведующего по АХР



С.И.Бархатова

(расшифровка подписи)

Телефон 8(39131) 2-53-81

"_24_" ___ октября __ 20 19 г.